



Chacabuco 485, Piso 7  
Concepción,  
Chile  
Fono: (56-41) 291 4055  
Fax: (56-41) 291 4066  
e-mail: concepcionchile@deloitte.com

Rosario Norte 407  
Las Condes, Santiago  
Chile  
Fono: (56) 227 297 000  
Fax: (56) 223 749 177  
deloittechile@deloitte.com  
www.deloitte.cl

## **INFORME DEL AUDITOR INDEPENDIENTE**

A los señores Miembros del Consejo Superior de  
Universidad Católica de la Santísima Concepción

Hemos efectuado una auditoría a los estados financieros consolidados adjuntos de Universidad Católica de la Santísima Concepción y filial, que comprenden los estados consolidados de situación financiera al 31 de diciembre de 2018 y 2017 y los correspondientes estados consolidados integrales de resultados, de cambios en el patrimonio y de flujos de efectivo por los años terminados en esas fechas y las correspondientes notas a los estados financieros consolidados.

### **Responsabilidad de la Administración por los estados financieros consolidados**

La Administración es responsable por la preparación y presentación razonable de estos estados financieros consolidados de acuerdo con Normas Internacionales de Información Financiera. Esta responsabilidad incluye el diseño, implementación y mantención de un control interno pertinente para la preparación y presentación razonable de estados financieros que estén exentos de representaciones incorrectas significativas, ya sea debido a fraude o error.

### **Responsabilidad del Auditor**

Nuestra responsabilidad consiste en expresar una opinión sobre estos estados financieros consolidados a base de nuestras auditorías. Efectuamos nuestras auditorías de acuerdo con normas de auditoría generalmente aceptadas en Chile. Tales normas requieren que planifiquemos y realicemos nuestro trabajo con el objeto de lograr un razonable grado de seguridad de que los estados financieros están exentos de representaciones incorrectas significativas.

Una auditoría comprende efectuar procedimientos para obtener evidencia de auditoría sobre los montos y revelaciones en los estados financieros consolidados. Los procedimientos seleccionados dependen del juicio del auditor, incluyendo la evaluación de los riesgos de representaciones incorrectas significativas de los estados financieros consolidados, ya sea debido a fraude o error. Al efectuar estas evaluaciones de los riesgos, el auditor considera el control interno pertinente para la preparación y presentación razonable de los estados financieros consolidados de la entidad con el objeto de diseñar procedimientos de auditoría que sean apropiados en las circunstancias, pero no con el propósito de expresar una opinión sobre la efectividad del control interno de la entidad. En consecuencia, no expresamos tal tipo de opinión. Una auditoría incluye, también, evaluar lo apropiadas que son las políticas de contabilidad utilizadas y la razonabilidad de las estimaciones contables significativas efectuadas por la Administración, así como una evaluación de la presentación general de los estados financieros consolidados.

Consideramos que la evidencia de auditoría que hemos obtenido es suficiente y apropiada para proporcionarnos una base para nuestra opinión de auditoría.

Deloitte® se refiere a Deloitte Touche Tohmatsu Limited una compañía privada limitada por garantía, de Reino Unido, y a su red de firmas miembro, cada una de las cuales es una entidad legal separada e independiente. Por favor, vea en [www.deloitte.com/cl](http://www.deloitte.com/cl) acerca de la descripción detallada de la estructura legal de Deloitte Touche Tohmatsu Limited y sus firmas miembro.

Deloitte Touche Tohmatsu Limited es una compañía privada limitada por garantía constituida en Inglaterra & Gales bajo el número 07271800, y su domicilio registrado: Hill House, 1 Little New Street, London, EC4A 3TR, Reino Unido.

## Opinión

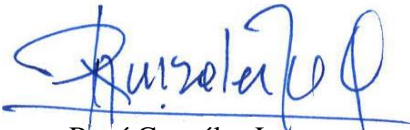
En nuestra opinión, los mencionados estados financieros consolidados presentan razonablemente, en todos sus aspectos significativos, la situación financiera de Universidad Católica de la Santísima Concepción y filial al 31 de diciembre de 2018 y 2017 y los resultados de sus operaciones y los flujos de efectivo por los años terminados en esas fechas, de acuerdo con Normas Internacionales de Información Financiera.

## Otro asunto

De acuerdo con lo señalado en Nota 3q), la Universidad no incluye en sus estados financieros consolidados al 31 de diciembre de 2018 y 2017, los activos, pasivos y patrimonio del Fondo Solidario de Crédito Universitario de Universidad Católica de la Santísima Concepción. No se modifica nuestra opinión con respecto a este asunto.

*Deloitte.*

Mayo 28, 2019  
Concepción, Chile



René González L.  
Socio

**UNIVERSIDAD CATOLICA DE LA SANTISIMA CONCEPCION Y FILIAL****ESTADOS CONSOLIDADOS DE SITUACION FINANCIERA CLASIFICADOS**

AL 31 DE DICIEMBRE DE 2018 Y 2017

(Cifras en miles de pesos - M\$)

<b>ACTIVO</b>	<b>Nota</b>	<b>2018</b> M\$	<b>2017</b> M\$
<b>ACTIVOS CORRIENTES</b>			
Efectivo y equivalentes al efectivo	5	11.015.350	11.167.910
Otros activos financieros, corrientes	6	3.206.328	3.191.177
Otros activos no financieros, corrientes	7	149.999	381.750
Deudores comerciales y otras cuentas por cobrar, corrientes	8	3.932.218	3.507.370
Activos por impuesto corrientes	9	314.492	299.580
<b>TOTAL ACTIVOS CORRIENTES</b>		<b>18.618.387</b>	<b>18.547.787</b>
<b>ACTIVOS NO CORRIENTES</b>			
Deudores comerciales y otras cuentas por cobrar, no corrientes	8	3.901.500	3.263.519
Propiedades, planta y equipo	10	49.120.828	46.239.003
<b>TOTAL ACTIVOS NO CORRIENTES</b>		<b>53.022.328</b>	<b>49.502.522</b>
<b>TOTAL ACTIVOS</b>		<b>71.640.715</b>	<b>68.050.309</b>

Las notas adjuntas forman parte integral de estos estados financieros consolidados

<b>PASIVO Y PATRIMONIO</b>	<b>Nota</b>	<b>2018</b> M\$	<b>2017</b> M\$
<b>PASIVOS CORRIENTES</b>			
Otros pasivos financieros, corrientes	11	2.400.484	2.547.665
Cuentas por pagar comerciales y otras cuentas por pagar, corrientes	12	3.323.557	3.119.927
Cuentas por pagar a entidad relacionada, corrientes	13		25.731
Otras provisiones, corrientes	14	12.000	21.019
Pasivos por impuestos, corrientes		80.000	
Provisiones por beneficios a los empleados, corrientes	15	790.472	946.657
Otros pasivos no financieros, corrientes	16	6.697.565	6.263.182
<b>TOTAL PASIVOS CORRIENTES</b>		<u>13.304.078</u>	<u>12.924.181</u>
<b>PASIVOS NO CORRIENTES</b>			
Otros pasivos financieros, no corrientes	11	14.745.919	15.731.630
Otras provisiones, no corrientes	17	1.277.529	1.075.351
Provisiones por beneficios a los empleados, no corrientes	15	674.241	491.245
<b>TOTAL PASIVOS NO CORRIENTES</b>		<u>16.697.689</u>	<u>17.298.226</u>
<b>PATRIMONIO</b>			
Capital pagado	18	1.222.713	1.222.713
Otras reservas	18	12.026.352	12.026.352
Resultados acumulados	18	28.389.883	24.578.837
Patrimonio atribuible a:			
Los propietarios de la controladora		41.638.948	37.827.902
Participaciones no controladoras			
<b>TOTAL PATRIMONIO NETO</b>		<u>41.638.948</u>	<u>37.827.902</u>
<b>TOTAL PASIVO Y PATRIMONIO</b>		<u><u>71.640.715</u></u>	<u><u>68.050.309</u></u>

**UNIVERSIDAD CATOLICA DE LA SANTISIMA CONCEPCION Y FILIAL****ESTADOS CONSOLIDADOS INTEGRALES DE RESULTADOS, POR FUNCION  
POR LOS AÑOS TERMINADOS EL 31 DE DICIEMBRE DE 2018 Y 2017**

(Cifras en miles de pesos - M\$)

	<b>Nota</b>	<b>2018</b> M\$	<b>2017</b> M\$
<b>ESTADOS DE RESULTADOS INTEGRALES</b>			
Ingresos de actividades ordinarias	19	34.962.056	32.822.673
Costo de ventas	20	<u>(24.246.455)</u>	<u>(22.445.196)</u>
Ganancia bruta		<u>10.715.601</u>	<u>10.377.477</u>
Otros ingresos, por función	21	7.887.108	7.004.462
Gastos de administración	22	(14.426.783)	(12.370.752)
Otros gastos, por función		(30.283)	(32.580)
Ingresos financieros	23	367.759	303.244
Costos financieros	24	(967.082)	(1.066.243)
Resultados por unidades de reajuste		<u>(198.267)</u>	<u>(135.994)</u>
Ganancia antes de impuestos		<u>3.348.053</u>	<u>4.079.614</u>
Gasto por impuestos a las ganancias		<u>                    </u>	<u>                    </u>
Ganancia del año		<u>3.348.053</u>	<u>4.079.614</u>
Ganancia atribuible a:			
Los propietarios de la controladora		3.348.053	4.079.614
Participaciones no controladoras		<u>                    </u>	<u>                    </u>
Ganancia del año		<u><u>3.348.053</u></u>	<u><u>4.079.614</u></u>

Las notas adjuntas forman parte integral de estos estados financieros consolidados

**UNIVERSIDAD CATOLICA DE LA SANTISIMA CONCEPCION Y FILIAL**

**ESTADOS CONSOLIDADOS INTEGRALES DE OTROS RESULTADOS, POR FUNCION  
POR LOS AÑOS TERMINADOS EL 31 DE DICIEMBRE DE 2018 Y 2017**

(Cifras en miles de pesos - M\$)

	<b>2018</b>	<b>2017</b>
	<b>M\$</b>	<b>M\$</b>
ESTADOS CONSOLIDADOS INTEGRALES DE OTROS RESULTADOS		
Ganancia del año	<u>3.348.053</u>	<u>4.079.614</u>
Resultado integral total	<u>3.348.053</u>	<u>4.079.614</u>
Resultado integral atribuible a:		
Los propietarios de la controladora	3.348.053	4.079.614
Participaciones no controladoras	<u>                    </u>	<u>                    </u>
Resultado integral total	<u><u>3.348.053</u></u>	<u><u>4.079.614</u></u>

Las notas adjuntas forman parte integral de estos estados financieros consolidados

**UNIVERSIDAD CATOLICA DE LA SANTISIMA CONCEPCION Y FILIAL**

ESTADOS CONSOLIDADOS DE CAMBIOS EN EL PATRIMONIO NETO  
 POR LOS AÑOS TERMINADOS EL 31 DE DICIEMBRE DE 2018 Y 2017  
 (Cifras en miles de pesos - M\$)

	Nota	Capital pagado M\$	Otras reservas M\$	Resultados acumulados M\$	Patrimonio atribuible a los propietarios de la controladora M\$	Participaciones no controladoras M\$	Total patrimonio neto M\$
Saldo inicial año actual al 1 de enero de 2018		1.222.713	12.026.352	24.578.837	37.827.902		37.827.902
Cambios en el patrimonio:							
Incremento por cambios en políticas contables (NIIF 9)	2.2			462.993	462.993		462.993
Saldo inicial re-expresado		1.222.713	12.026.352	25.041.830	38.290.895		38.290.895
Ganancia del año				3.348.053	3.348.053		3.348.053
Total de cambios en patrimonio neto				3.348.053	3.348.053		3.348.053
Saldo final al 31 de diciembre de 2018		1.222.713	12.026.352	28.389.883	41.638.948		41.638.948
		Capital pagado M\$	Otras reservas M\$	Resultados acumulados M\$	Patrimonio atribuible a los propietarios de la controladora M\$	Participaciones no controladoras M\$	Total patrimonio neto M\$
Saldo inicial año actual al 1 de enero de 2017		1.222.713	12.026.352	20.499.223	33.748.288		33.748.288
Cambios en el patrimonio:							
Ganancia del año				4.079.614	4.079.614		4.079.614
Total de cambios en patrimonio neto				4.079.614	4.079.614		4.079.614
Saldo final al 31 de diciembre de 2017		1.222.713	12.026.352	24.578.837	37.827.902		37.827.902

Las notas adjuntas forman parte integral de estos estados financieros consolidados

**UNIVERSIDAD CATOLICA DE LA SANTISIMA CONCEPCION Y FILIAL**

**ESTADOS CONSOLIDADOS DE FLUJOS DE EFECTIVO METODO DIRECTO  
POR LOS AÑOS TERMINADOS EL 31 DE DICIEMBRE DE 2018 Y 2017**

(Cifras en miles de pesos - M\$)

	<b>Nota</b>	<b>2018</b> M\$	<b>2017</b> M\$
<b>FLUJOS DE EFECTIVO PROCEDENTES DE (UTILIZADOS EN) ACTIVIDADES DE OPERACION</b>			
<b>Clases de cobros por actividades de operación:</b>			
Cobros procedentes de la recaudación de matrículas, aranceles y ventas		34.482.133	32.835.224
<b>Clases de pagos:</b>			
Pagos a proveedores, remuneraciones y honorarios		(35.564.395)	(31.763.686)
Aportes fiscales		7.083.531	6.017.379
Interes pagados		(136.611)	(100.444)
Intereses recibidos		123.365	32.875
Impuestos corrientes		(13.370)	(16.454)
Otros ingresos percibidos		<u>777.675</u>	<u>724.510</u>
Flujos de efectivo netos procedentes de actividades de operación		<u>6.752.328</u>	<u>7.729.404</u>
<b>FLUJOS DE EFECTIVO PROCEDENTES DE (UTILIZADOS EN) ACTIVIDADES DE INVERSION</b>			
Importes procedentes de la venta de propiedades, planta y equipo			885.597
Compras de propiedades, planta y equipo		<u>(4.836.145)</u>	<u>(2.448.006)</u>
Flujos de efectivo netos utilizados en actividades de inversión		<u>(4.836.145)</u>	<u>(1.562.409)</u>
<b>FLUJOS DE EFECTIVO PROCEDENTES DE (UTILIZADOS EN) ACTIVIDADES DE FINANCIACION</b>			
Pago de préstamos bancarios	5	(1.252.478)	(1.246.432)
Intereses procedentes de pagos de préstamos bancarios	5	(790.534)	(920.274)
Pago de préstamo a entidad relacionada	5	(25.731)	(163.175)
Préstamos de entidades relacionadas	5		<u>25.731</u>
Flujos de efectivo netos utilizados en actividades de financiación		<u>(2.068.743)</u>	<u>(2.304.150)</u>
(DISMINUCION) AUMENTO NETO EN EL EFECTIVO Y EQUIVALENTES AL EFECTIVO		<u>(152.560)</u>	<u>3.862.845</u>
EFFECTIVO Y EQUIVALENTES AL EFECTIVO AL INICIO DEL AÑO		<u>11.167.910</u>	<u>7.305.065</u>
EFFECTIVO Y EQUIVALENTES AL EFECTIVO AL TERMINO DEL AÑO	5	<u><u>11.015.350</u></u>	<u><u>11.167.910</u></u>

Las notas adjuntas forman parte integral de estos estados financieros consolidados



## Indice

Nota 1	Información general	2
Nota 2	Resumen de las principales políticas contables aplicadas	3
Nota 3	Principales políticas contables aplicadas	10
Nota 4	Políticas de gestión de riesgos	19
Nota 5	Efectivo y equivalentes al efectivo	26
Nota 6	Otros activos financieros, corrientes	28
Nota 7	Otros activos no financieros, corrientes	28
Nota 8	Deudores comerciales y otras cuentas por cobrar	29
Nota 9	Activos por impuestos corrientes	31
Nota 10	Propiedades, planta y equipo	31
Nota 11	Otros pasivos financieros	34
Nota 12	Cuentas por pagar comerciales y otras cuentas por pagar	37
Nota 13	Cuentas por pagar a entidad relacionada corrientes	37
Nota 14	Otras provisiones, corrientes	37
Nota 15	Provisiones por beneficios a los empleados	38
Nota 16	Otros pasivos no financieros corrientes	39
Nota 17	Otras provisiones no corrientes	39
Nota 18	Patrimonio	40
Nota 19	Ingresos de actividades ordinarias	41
Nota 20	Costo de ventas	41
Nota 21	Otros ingresos por función	42
Nota 22	Gastos de administración	42
Nota 23	Ingresos financieros	43
Nota 24	Costos financieros	43
Nota 25	Contingencias y compromisos	44
Nota 26	Medio ambiente	48
Nota 27	Hechos posteriores	48

# UNIVERSIDAD CATOLICA DE LA SANTISIMA CONCEPCION Y FILIAL

## NOTAS A LOS ESTADOS FINANCIEROS CONSOLIDADOS

(Cifras en miles de pesos - M\$)

---

### 1. INFORMACION GENERAL

Universidad Católica de la Santísima Concepción, es una Corporación de Derecho Público, Institución de Educación Superior, fundada por Decreto del Arzobispo de Concepción Monseñor Antonio Moreno Casamitjana de fecha 10 de julio de 1991. La Universidad participa de la personalidad jurídica de derecho público de la Iglesia Católica y es persona de derecho público en conformidad con la legislación chilena.

La Universidad Católica de la Santísima Concepción, tiene por misión fundamental, propender al cultivo de la ciencia, el arte y demás manifestaciones del espíritu, como, asimismo, a la formación de profesionales de nivel superior, a través de la docencia, investigación, creación y comunicación, reconociendo como característica propia el aporte orientador y normativo de la fe católica en todas sus actividades y respetando, al mismo tiempo, la legítima autonomía de las diferentes áreas del saber.

Los activos y pasivos de la Universidad, fueron transferidos inicialmente desde la Pontificia Universidad Católica de Chile, según cesión gratuita de fecha 15 de enero de 1992.

#### Melchor S.A. - Filial en liquidación

Melchor S.A., (en liquidación) corresponde a una sociedad anónima cerrada constituida según escritura pública de fecha 14 de enero de 1997, otorgada ante el Notario Público Don Mario Patricio Aburto Contardo, con domicilio en la ciudad de Concepción. Su objeto social principal es el negocio inmobiliario.

La Quinta Junta Extraordinaria de Socios acordó aprobar la terminación o disolución de la Sociedad y su liquidación a partir del 30 de noviembre de 2017, acta reducida a escritura pública de fecha 21 de diciembre de 2017, Repertorio N°15391-17, ante Notario de Concepción, Ramón García Carrasco.

## 2. RESUMEN DE LAS PRINCIPALES POLITICAS CONTABLES APLICADAS

### 2.1 Principios Contables

Los presentes estados financieros consolidados se presentan en miles de pesos y han sido preparados a partir de los registros de contabilidad mantenidos por la Universidad y su filial y representan la adopción integral, explícita y sin reservas de las referidas normas internacionales.

### 2.2 Nuevos Pronunciamientos Contables

a) Las siguientes nuevas Normas e Interpretaciones han sido adoptadas en estos estados financieros consolidados:

<b>Nuevas NIIF</b>	<b>Fecha de aplicación obligatoria</b>
NIIF 9, Instrumentos Financieros	Períodos anuales iniciados en o después del 1 de enero de 2018.
NIIF 15, Ingresos procedentes de contratos con clientes	Períodos anuales iniciados en o después del 1 de enero de 2018.
<b>Enmiendas a NIIF</b>	<b>Fecha de aplicación obligatoria</b>
Clasificación y medición de transacciones de pagos basados en acciones (enmiendas a NIIF 2)	Períodos anuales iniciados en o después del 1 de enero de 2018.
Aplicación NIIF 9 “Instrumentos Financieros” con NIIF 4 “Contratos de Seguro” (enmiendas a NIIF 4)	Enfoque de superposición efectivo cuando se aplica por primera vez la NIIF 9. Enfoque de aplazamiento efectivo para períodos anuales iniciados en o después del 1 de enero de 2018, y sólo disponible durante tres años después de esa fecha.
Transferencias de propiedades de Inversión (enmiendas a NIC 40)	Períodos anuales iniciados en o después del 1 de enero de 2018.
Mejoras anuales ciclo 2014-2016 (enmiendas a NIIF 1 y NIC 28)	Períodos anuales iniciados en o después del 1 de enero de 2018.
<b>Nuevas Interpretaciones</b>	<b>Fecha de aplicación obligatoria</b>
CINIIF 22, Operaciones en moneda extranjera y consideración anticipada	Períodos anuales iniciados en o después del 1 de enero de 2018.

### **Impacto de la aplicación de NIIF 9 Instrumentos Financieros**

La NIIF 9 introduce nuevos requerimientos para (1) la clasificación y medición de activos financieros y pasivos financieros, (2) deterioro de activos financieros, y (3) contabilidad de cobertura general. Los detalles de estos nuevos requerimientos, así como también el impacto en los estados financieros consolidados de la Universidad se describen más adelante.

La Universidad y su filial han aplicado NIIF 9 a contar del 1 de enero de 2018 (fecha de aplicación inicial) y han optado por no re-exresar información comparativa de períodos anteriores con respecto a los requerimientos de clasificación y medición (incluyendo deterioro).

Adicionalmente, la Universidad y su filial han optado por continuar aplicando los requerimientos de contabilidad de cobertura de NIC 39 en su totalidad en lugar de aplicar los requerimientos establecidos en NIIF 9. Las diferencias en los valores libros de los activos financieros y pasivos financieros resultantes de la adopción de NIIF 9 se reconoció en resultados retenidos al 1 de enero de 2018. Por consiguiente, la información presentada para el año 2017 no refleja los requerimientos de NIIF 9, sino que aquellos establecidos en NIC 39.

Clasificación y medición de activos financieros: La fecha de aplicación inicial en la cual la Universidad ha evaluado sus actuales activos financieros y pasivos financieros en términos de los requerimientos de NIIF 9 es el 1 de enero de 2018. Por consiguiente, la Universidad ha aplicado los requerimientos de NIIF 9 a instrumentos que no han sido dados de baja al 1 de enero de 2018 y no ha aplicado los requerimientos a instrumentos que ya fueron dados de baja al 1 de enero de 2018. Los importes comparativos en relación con instrumentos que no han sido dados de baja al 1 de enero de 2018, no han sido re-expresados.

Todos los activos financieros que están dentro del alcance de NIIF 9 son requeridos a ser posteriormente medidos a costo amortizado o valor razonable. Específicamente, los instrumentos de deuda que son mantenidos dentro de un modelo de negocio cuyo objetivo es cobrar los flujos de efectivo contractuales, y que tienen flujos de efectivo contractuales que son solamente pagos del capital e intereses sobre el capital pendiente son generalmente medidos a costo amortizado al cierre de los períodos contables posteriores. Los instrumentos de deuda que son mantenidos dentro de un modelo de negocios cuyo objetivo es logrado mediante el cobro de los flujos de efectivo contractuales y la venta de activos financieros, y que tienen términos contractuales que dan origen en fechas especificadas a flujos de efectivo que son solamente pagos de capital e intereses sobre el capital pendiente, son generalmente medidos a valor razonable con cambios en otros resultados integrales. Todos los otros instrumentos de deuda e instrumentos de patrimonio son medidos a su valor razonable al cierre de los períodos contables posteriores. Adicionalmente, bajo NIIF 9, las entidades podrían realizar una elección irrevocable para presentar los cambios posteriores en el valor razonable de un instrumento de patrimonio (que no es mantenido para negociación, ni es una consideración contingente reconocida por un adquirente en una combinación de negocios) en otros resultados integrales, donde generalmente los ingresos por dividendos serían reconocidos en resultados.

Con respecto a la medición de pasivos financieros designados para ser medidos a valor razonable con cambios en resultados, NIIF 9 requiere que el importe del cambio en el valor razonable de un pasivo financiero que es atribuible a cambios en el riesgo de crédito de ese pasivo se presente en otros resultados integrales, a menos que el reconocimiento de tales cambios en otros resultados integrales crearía o incrementaría un desbalance contable en resultados. Los cambios en el valor razonable atribuible al riesgo de crédito de un pasivo financiero no son clasificados posteriormente a resultados. Bajo NIC 39, el importe total del cambio en el valor razonable del pasivo financiero designado para ser medido a valor razonable con efecto en resultados se presenta como pérdida o ganancia.

La Administración de la Universidad revisó y evaluó los activos financieros de la Universidad existentes al 1 de enero de 2018 basados en los hechos y circunstancias que existían a esa fecha y concluyeron que la aplicación de NIIF 9 había tenido el siguiente impacto en los activos financieros de la Universidad con respecto a su clasificación y medición:

- Los activos financieros clasificados como ‘mantenidos al vencimiento’ y ‘préstamos y cuentas por cobrar’ bajo NIC 39 que eran medidos a costo amortizado, continúan siendo medidos a costo amortizado bajo NIIF 9 dado que ellos son mantenidos dentro de un modelo de negocio para cobrar los flujos de efectivo contractuales, y estos flujos de efectivo contractuales consisten solamente de pagos del capital e intereses sobre el capital pendiente;
- Los activos financieros que eran medidos a VRCCR bajo NIC 39 continúan siendo medidos como tal bajo NIIF 9.

La siguiente tabla ilustra la clasificación y medición de los activos financieros bajo NIIF 9 y NIC 39 a la fecha de aplicación inicial, 1 de enero de 2018:

<b>Tipo instrumento financiero</b>	<b>Categoría original de medición bajo NIC 39</b>	<b>Nueva categoría de medición bajo NIIF 9</b>	<b>Valor libros original bajo NIC 39 M\$</b>	<b>Corrección de valor por NIIF 9 M\$</b>	<b>Nuevo valor libros bajo NIIF 9 M\$</b>
Efectivo y Equivalentes al efectivo	Activos financieros a costo amortizado	Activos financieros a costo amortizado	11.167.910		11.167.910
Deudores Comerciales y Otras cuentas por cobrar, corrientes	Préstamos y cuentas por cobrar	Activos financieros a costo amortizado	3.507.370	(73.897)	3.433.473
Deudores Comerciales y Otras cuentas por cobrar, no corrientes	Préstamos y cuentas por cobrar	Activos financieros a costo amortizado	3.263.519	536.890	3.800.405

### **Clasificación y medición de pasivos financieros**

Un cambio significativo introducido por NIIF 9 en la clasificación y medición de pasivos financieros se relaciona con la contabilización de los cambios en el valor razonable de un pasivo financieros designado a VRCCR atribuible a cambios en el riesgo crediticio del emisor.

Específicamente, NIIF 9 requiere que los cambios en el valor razonable del pasivo financiero que es atribuible a los cambios en el riesgo crediticio de ese pasivo sean presentados en otros resultados integrales, a menos que el reconocimiento de los efectos de los cambios en el riesgo crediticio del pasivo en otros resultados integrales crearía o incrementaría un desbalance contable en resultados.

Los cambios en el valor razonable atribuibles al riesgo crediticio de un pasivo financiero no son posteriormente reclasificados a resultados, en su lugar son transferidos a resultados retenidos cuando el pasivo financiero es dado de baja. Previamente, bajo NIC 39, el importe total del cambio en el valor razonable del pasivo financiero designado a VRCCR era presentado en resultados.

La aplicación de NIIF 9 no ha tenido un impacto en la clasificación y medición de los pasivos financieros de la Universidad y su filial.

La siguiente tabla ilustra la clasificación y medición de los pasivos financieros bajo NIIF 9 y NIC 39 a la fecha de aplicación inicial, 1 de enero de 2018:

Tipo Instrumento Financiero	Categoría original de medición bajo NIC 39	Nueva categoría de medición bajo NIIF 9	Valor libros original bajo NIC 39 M\$	Corrección de valor por NIIF 9 M\$	Nuevo valor libros bajo NIIF 9 M\$
Cuentas por pagar comerciales y otras cuentas por pagar, corrientes	Pasivos financieros a costo amortizado	Pasivos financieros a costo amortizado	3.119.927		3.119.927
Cuentas por pagar a entidades relacionadas, corrientes	Préstamos y cuentas por pagar	Pasivos financieros a costo amortizado	25.731		25.731
Préstamos que devengan intereses, corrientes y no corrientes	Pasivos financieros a costo amortizado	Pasivos financieros a costo amortizado	18.279.295		18.279.295

**Deterioro:** En relación con el deterioro de los activos financieros, la NIIF 9 exige un modelo de pérdidas crediticias esperadas (PCE), en contraposición con el modelo de pérdidas crediticias incurridas bajo NIC 39. El modelo de pérdidas crediticias esperadas exige que una entidad contabilice las pérdidas crediticias esperadas y los cambios en esas pérdidas crediticias esperadas en cada fecha de reporte para reflejar los cambios en el riesgo de crédito desde el reconocimiento inicial. En otras palabras, no es necesario que ocurra un evento crediticio para que se reconozcan las pérdidas crediticias.

La NIIF 9 también establece un enfoque simplificado para medir la corrección de valor por pérdidas a un importe igual a la PCE durante el tiempo de vida del activo para cuentas comerciales por cobrar, activos de contratos y cuentas por cobrar por arrendamiento bajo ciertas circunstancias.

Al 1 de enero de 2018, la Administración de la Universidad revisó y evaluó por deterioro los activos financieros, importes adeudados de los alumnos y contratos de garantías financieras de la Universidad usando información razonable y sustentable que estaba disponible sin costo o esfuerzo desproporcionado en conformidad con NIIF 9 para determinar el riesgo crediticio de los activos financieros respectivos en la fecha en que fueron inicialmente reconocidos, y lo comparó con el riesgo crediticio al 1 de enero de 2018.

El resultado de esa evaluación, fue el siguiente:

<b>Partidas existentes al 1/1/2018 sujetas a deterioro bajo NIIF 9</b>	<b>Nota</b>	<b>Atributos de riesgo crediticio al 1/1/2018</b>	<b>Corrección de valor adicional por pérdidas al 1/1/2018 M\$</b>
Deudores comerciales y otras cuentas por cobrar, corrientes	8	La Universidad aplicó el enfoque simplificado y reconoció PCE durante el tiempo de vida de estos activos	(73.897)
Deudores comerciales y otras cuentas por cobrar, no corrientes			536.890

La corrección de valor adicional neto por pérdidas de M\$462.993 al 1 de enero de 2018 ha sido reconocida en resultados acumulados, la corrección de valor adicional por perdidas se rebaja del correspondiente activo.

La reconciliación entre la provisión final por deterioro en conformidad con NIC 39 con el saldo de apertura determinado en conformidad con NIIF 9 para los instrumentos financieros anteriores al 1 de enero de 2018 se revela en las correspondientes notas.

**Contabilidad de coberturas:** Los nuevos requerimientos generales de contabilidad de cobertura mantienen los tres tipos de mecanismos de contabilidad de cobertura actualmente disponibles en NIC 39. Bajo NIIF 9, se ha introducido una mayor flexibilidad a los tipos de transacciones elegibles para contabilidad de cobertura, específicamente se ha ampliado los tipos de instrumentos que califican como instrumentos de cobertura y los tipos de componentes de riesgo de ítems no financieros que son elegibles para contabilidad de cobertura.

Adicionalmente, la prueba de efectividad ha sido revisada y reemplazada con el principio de 'relación económica'. La evaluación retrospectiva de la efectividad de la cobertura ya no será requerida. También se han introducido requerimientos mejorados de revelación acerca de las actividades de gestión de riesgos de la entidad.

### **Impacto de la aplicación de NIIF 15 Ingresos de Actividades Ordinarias procedentes de Contratos con Clientes**

En el ejercicio actual, la Universidad ha aplicado NIIF 15 Ingresos de Actividades Ordinarias procedentes de Contratos con Clientes. NIIF 15 introduce un enfoque de cinco pasos para el reconocimiento de ingresos. Se han agregado guías mucho más prescriptivas en NIIF 15 para tratar con escenarios específicos. Los detalles de estos nuevos requerimientos, así como también el impacto en los estados financieros consolidados de la Universidad se describen más adelante.

La Universidad y su filial han adoptado NIIF 15 usando el método de efecto acumulado sin usar las soluciones prácticas disponibles. Por consiguiente, la información comparativa presentada no ha sido re-expresada.

NIIF 15 utiliza los términos ‘activo del contrato’ y ‘pasivo del contrato’ para describir lo que podría comúnmente ser conocido como ‘ingresos devengados’ e ‘ingresos diferidos’, sin embargo, la Norma no prohíbe a una entidad usar descripciones alternativas en el estado de situación financiera. La Universidad ha adoptado la terminología utilizadas en NIIF 15 para describir esos saldos de balance.

Las políticas contables de la Universidad y su filial para sus flujos de ingresos se revelan en detalle en Nota 3 l). Aparte de proporcionar revelaciones más extensas sobre las transacciones de ingresos de la Universidad, la aplicación de NIIF 15 no ha tenido un impacto en la situación financiera o en el desempeño financiero de la Universidad.

### **Impacto de la aplicación de Enmiendas y Nuevas Interpretaciones**

La aplicación de las enmiendas y nuevas interpretaciones no ha tenido un efecto significativo en los montos reportados en estos estados financieros, sin embargo, podrían afectar la contabilización de futuras transacciones o acuerdos.

- b) Las siguientes nuevas normas e interpretaciones han sido emitidas, pero su fecha de aplicación aún no está vigente:

<b>Nuevas NIIF</b>	<b>Fecha de aplicación obligatoria</b>
NIIF 16, Arrendamientos	Períodos anuales iniciados en o después del 1 de enero de 2019.
NIIF 17, Contratos de Seguros	Períodos anuales iniciados en o después del 1 de enero de 2021.
<b>Enmiendas a NIIF</b>	<b>Fecha de aplicación obligatoria</b>
Venta o Aportación de activos entre un Inversionista y su Asociada o Negocio Conjunto (enmiendas a NIIF 10 y NIC 28)	Fecha de vigencia aplazada indefinidamente
Características de prepago con compensación negativa (enmiendas a NIIF 9)	Períodos anuales iniciados en o después del 1 de enero de 2019.
Participaciones de largo plazo en Asociadas y Negocios Conjuntos (enmiendas a NIC 28)	Períodos anuales iniciados en o después del 1 de enero de 2019.
Mejoras anuales ciclo 2015-2017 (enmiendas a NIIF 3, NIIF 11, NIC 12 y NIC 23)	Períodos anuales iniciados en o después del 1 de enero de 2019.
Modificaciones al plan, reducciones y liquidaciones (enmiendas a NIC 19)	Períodos anuales iniciados en o después del 1 de enero de 2019.
Definición de un negocio (enmiendas a NIIF 3)	Períodos anuales iniciados en o después del 1 de enero de 2020.
Definición de Material (enmiendas a NIC 1 y NIC 8)	Períodos anuales iniciados en o después del 1 de enero de 2020.
Marco Conceptual para el Reporte Financiero Revisado	Períodos anuales iniciados en o después del 1 de enero de 2020



<b>Nuevas Interpretaciones</b>	<b>Fecha de aplicación obligatoria</b>
CINIIF 23 Incertidumbre sobre tratamiento de impuesto a las ganancias	Períodos anuales iniciados en o después del 1 de enero de 2019.

La Administración de la Universidad está evaluando el impacto de la aplicación NIIF 16 y CINIIF 23, sin embargo, no es posible proporcionar una estimación razonable de los efectos que estas normas tendrán hasta que la Administración realice una revisión detallada. En opinión de la Administración, no se espera que la aplicación futura de otras normas y enmiendas e interpretaciones tengan un efecto significativo en los estados financieros consolidados.

### 2.3 Responsabilidad de la información y estimaciones realizadas

La información contenida en estos estados financieros consolidados es responsabilidad de la Administración de la Universidad y su filial.

En la preparación de estos estados financieros consolidados, se han realizado ciertas estimaciones de juicios y supuestos realizados por la Administración de la Universidad y su filial para cuantificar algunos de los activos, pasivos, ingresos, gastos y compromisos que figuran registrados en ellos.

Las principales estimaciones, son relacionadas con lo siguiente:

- La valoración de los activos para determinar la existencia de pérdidas por deterioro.
- La probabilidad de ocurrencia y la cantidad de pasivos, los cuales son inciertos en relación a su cuantía o son pasivos contingentes.
- La vida útil de las propiedades, planta y equipo.
- Las hipótesis empleadas para calcular las estimaciones de incobrabilidad de los deudores comerciales y otras cuentas por cobrar.

Estas estimaciones se han realizado en función de la mejor información disponible en la fecha de emisión de los presentes estados financieros consolidados. Sin embargo, es posible que acontecimientos que puedan tener lugar en el futuro, obliguen a modificarlas (al alza o a la baja) en próximos períodos, lo que se haría conforme a lo establecido en NIC 8, de forma prospectiva, reconociendo los efectos del cambio de estimación en los correspondientes estados financieros consolidados futuros.

### 3. PRINCIPALES POLITICAS CONTABLES APLICADAS

A continuación, se describen las principales políticas contables adoptadas en la preparación de estos estados financieros consolidados. Tal como lo requiere NIC 1, estas políticas han sido definidas en función de las NIIF vigentes al 31 de diciembre de 2018 y con la excepción de lo indicado en Nota 2.2, han sido aplicadas de manera uniforme en los años que se presentan en estos estados financieros consolidados.

**a. Período contable** - Los presentes estados financieros consolidados comprenden lo siguiente:

- Estados consolidados de situación financiera clasificados al 31 de diciembre de 2018 y 2017.
- Estados consolidados integrales de resultados por función por los años terminados el 31 de diciembre de 2018 y 2017.
- Estados consolidados de cambios en el patrimonio neto por los años terminados el 31 de diciembre de 2018 y 2017.
- Estados consolidados de flujos de efectivo método directo por los años terminados el 31 de diciembre de 2018 y 2017.

**b. Bases de preparación** - Los presentes estados financieros consolidados han sido preparados de acuerdo con Normas Internacionales de Información Financiera ("NIIF" o "IFRS" en inglés), emitidas por el International Accounting Standards Board (IASB) y representan la adopción integral, explícita y sin reservas de las referidas normas internacionales.

**c. Moneda funcional** - La moneda funcional de la Universidad y su filial se determinó como la moneda del ambiente económico principal en que funciona. Las transacciones en monedas distintas a las que se realizan en la moneda funcional de la Universidad se convierten a la tasa de cambio vigente a la fecha de la transacción. Los activos y pasivos monetarios expresados en monedas distintas a la moneda funcional se convierten a la tasa de cambio de cierre. Las ganancias y pérdidas por la conversión se incluyen en las utilidades o pérdidas netas del año, dentro del rubro diferencias de cambio.

La moneda funcional de la Universidad y su filial es el peso chileno.

**d. Bases de conversión** - Las transacciones en una divisa distinta de la moneda funcional se consideran transacciones en "moneda extranjera", y se contabilizan en su moneda funcional al tipo de cambio vigente en la fecha de la operación. Al cierre del año, los saldos del estado de situación financiera de las partidas monetarias en moneda extranjera, se valorizan al tipo de cambio de cierre y las diferencias de cambio que surgen de tal valoración se registran en el estado de resultado integral.

Los activos y pasivos en dólares americanos y unidades de fomento (UF), son convertidos a los tipos de cambio vigentes a la fecha de cierre de los estados financieros consolidados, de acuerdo con el siguiente detalle:

	<b>2018</b>	<b>2017</b>
	\$	\$
Dólar americano	694,77	603,39
Unidades de Fomento	27.565,79	26.798,14

**e. Entidad filial** - Es entidad filial aquella en la que la Universidad controla la mayoría de los derechos de voto, o sin darse esta situación, tiene facultad para dirigir las políticas financieras y operativas de las mismas. Esta facultad se manifiesta, en general, aunque no únicamente, por la propiedad, directa o indirecta del 50% o más de los derechos políticos de la entidad.

En el siguiente cuadro se muestra la entidad en que se da la situación descrita en el párrafo anterior a la fecha de los presentes estados financieros consolidados:

<b>RUT</b>	<b>Nombre de la sociedad</b>	<b>País de origen</b>	<b>Moneda funcional</b>	<b>Participación directa %</b>
96.822.120-5	Melchor S.A.	Chile	Pesos	99%

La Administración de Melchor S.A., (filial en liquidación), corresponde a una Comisión Liquidadora con facultades exclusivamente para lograr la disolución de la Sociedad.

La Universidad tiene el 99% de participación en Melchor S.A. (en liquidación).

El patrimonio negativo de Melchor S.A., (en liquidación), al 31 de diciembre de 2017, asciende a M\$285.381 y al 31 de diciembre 2018 presenta un patrimonio negativo de M\$297.273. Como la Sociedad está sin movimiento, la variación y pérdida por M\$11.892 se produce por los intereses y reajustes correspondiente a préstamos otorgados hasta el año 1998 y que al 31 de diciembre de 2018 presenta un saldo insoluto de UF 8.893 (M\$245.141).

Esta Sociedad pese a que no tener movimientos (salvo actualización del préstamo) igualmente genera un efecto negativo en su patrimonio producto de los intereses y reajustes de los préstamos ya mencionados.

La Administración se encuentra gestionando el término de giro de Melchor S.A. (en liquidación).

**e.1 Principios de consolidación** - Los presentes estados financieros consolidados incorporan los estados financieros de la Universidad y de la entidad controlada por la Universidad (su subsidiaria). El control se logra cuando la Universidad tiene:

(a) poder sobre la inversión (es decir derechos existentes que le dan la capacidad de dirigir las actividades relevantes de la sociedad participada, es decir, las actividades que afectan de forma significativa a los rendimientos de la participada.);

(b) exposición, o derecho, a rendimientos variables procedentes de su involucramiento en la participada; y

(c) capacidad de utilizar su poder sobre la participada para influir en sus rendimientos. Cuando la Universidad tiene menos que la mayoría de los derechos a voto de una sociedad participada, tiene el poder sobre la sociedad participada cuando estos derechos a voto son suficientes para darle en la práctica la capacidad de dirigir las actividades relevantes de la Universidad participada unilateralmente. La Universidad considera todos los hechos y circunstancias para evaluar si los derechos a voto en una participada son suficientes para darle el poder, incluyendo:

(c1) el número de los derechos de voto que mantiene el inversor en relación con el número y dispersión de los que mantienen otros tenedores de voto;

(c2) los derechos de voto potenciales mantenidos por el inversor, otros tenedores de voto u otras partes;

(c3) derechos que surgen de otros acuerdos contractuales; y

(c4) cualesquiera hechos y circunstancias adicionales que indiquen que el inversor tiene, o no tiene, la capacidad presente de dirigir las actividades relevantes en el momento en que esas decisiones necesiten tomarse, incluyendo los patrones de conducta de voto en reuniones de accionistas anteriores.

La Universidad reevaluará si tiene o no control en una participada si los hechos y circunstancias indican que ha habido cambios en uno o más de los tres elementos de control mencionados anteriormente.

La consolidación de una subsidiaria comenzará desde la fecha en que el inversor obtenga el control de la participada y cesará cuando pierda el control sobre ésta. Específicamente, los ingresos y gastos de una subsidiaria adquirida o vendida durante el año se incluyen en los estados financieros consolidados de resultados integrales desde la fecha en que la Universidad obtiene el control hasta la fecha en que la Universidad deja de controlar la subsidiaria.

La ganancia o pérdida de cada componente de otros resultados integrales son atribuidas a los propietarios de la Universidad y a la participación no controladora, según corresponda. El total de resultados integrales es atribuido a los propietarios de la Universidad y a las participaciones no controladoras aun cuando el resultado de la participación no controladora tenga un déficit de saldo.

Si una subsidiaria utiliza políticas contables diferentes de las adoptadas en los estados financieros consolidados, para transacciones y otros sucesos similares en circunstancias parecidas, se realizarán los ajustes adecuados en los estados financieros de las subsidiarias al elaborar los estados financieros consolidados para asegurar la conformidad con las políticas contables de la Universidad.

Todos los activos y pasivos, patrimonio, ingresos, gastos y flujos de efectivo relacionados con transacciones entre las entidades consolidadas, son eliminados en la consolidación.

**e2. Participaciones no controladoras** - Una controladora presentará las participaciones no controladoras en el estado de situación financiera consolidado, dentro del patrimonio, de forma separada del patrimonio de los propietarios de la controladora.

**f. Compensación de saldos y transacciones** - Como norma general, en los estados financieros no se compensan ni los activos y pasivos, ni los ingresos y gastos, salvo en aquellos casos en que la compensación sea requerida o esté permitida por alguna norma y esta presentación sea el reflejo del fondo de la transacción.

Los ingresos o gastos con origen en transacciones que, contractualmente o por imperativo de una norma legal, contemplan la posibilidad de compensación y la Universidad y su filial tienen la intención de liquidar por su importe neto o de realizar el activo y proceder al pago del pasivo de forma simultánea, se presentan netos en el estado de resultados integrales.

**g. Propiedades, planta y equipo** - Los bienes de propiedades, planta y equipo son registrados al costo de adquisición, excluyendo los costos de mantención periódica, menos la depreciación acumulada y pérdidas por deterioros de valor.

El costo de los elementos de propiedades, planta y equipo comprende su precio de adquisición más todos los costos directamente relacionados con la ubicación del activo y su puesta en condiciones de funcionamiento según lo previsto por la Administración y la estimación inicial de cualquier costo de desmantelamiento y retiro del elemento o de rehabilitación del emplazamiento físico donde se asienta, en caso de ser aplicable.

Los gastos de reparaciones, conservación y mantenimiento se imputan a resultados del ejercicio en que se producen. Cabe señalar, que algunos elementos de propiedades, planta y equipo de la Universidad requieren revisiones periódicas. En este sentido, los elementos objeto de sustitución son reconocidos separadamente del resto del activo y con un nivel de desagregación que permita amortizarlos en el período que medie entre la actual y hasta la siguiente reparación.

Los costos de ampliación, modernización o mejoras que representen un aumento de la productividad, capacidad o eficiencia o un aumento de la vida útil, son capitalizados aumentando el valor de los bienes.

A la fecha de cierre o siempre que haya un indicio de que pueda existir un deterioro en el valor de los activos, se comparará el valor recuperable de los mismos con su valor neto contable. Cualquier registro o reverso de una pérdida de valor, que surja como consecuencia de esta comparación, se registra con cargo a resultado del año.

La utilidad o pérdida resultantes de la enajenación o retiro de un bien se calcula como la diferencia entre el precio obtenido en la enajenación y el valor registrado en los libros reconociendo el cargo o abono a resultados del año.

**h. Depreciación** - La depreciación es reconocida en resultados integrales en base al método de depreciación lineal sobre las vidas útiles de cada componente de un ítem de propiedad, planta y equipo. Este método es el que refleja de mejor forma el uso y consumo del bien.

Los terrenos sobre los que se asientan los edificios y otras construcciones tienen una vida ilimitada y que, por lo tanto, no son objeto de depreciación.

Las vidas útiles de los activos se determinan en base del tiempo en que se esperan utilizar y sus características. Cabe señalar que las vidas útiles, los métodos de depreciación y los valores residuales son revisados periódicamente.

Las vidas útiles estimadas en años para cada clase de activo, son las siguientes:

Clase	Rango mínimo	Rango máximo
Edificios	50 años	80 años
Instalaciones	5 años	50 años
Caminos	10 años	25 años
Maquinarias y equipos	2 años	10 años
Equipos computacionales	2 años	10 años
Vehículos	5 años	10 años
Muebles y útiles	3 años	10 años
Libros	5 años	5 años
Otras propiedades, planta y equipo	3 años	5 años

**i. Deterioro de los activos** - Al cierre de cada estado financiero anual, o cuando se estime necesario, se analizará el valor de los activos para determinar si existe algún indicio, tanto interno como externo, de que los activos han sufrido pérdida de valor.

En caso de que exista algún indicio de pérdida de valor (deterioro), se realizará una estimación del importe recuperable de dicho activo para determinar, en su caso, el monto del castigo necesario. Si se trata de activos no identificables que no generan flujos de caja de forma independiente, se estimará la recuperabilidad de la unidad generadora de efectivo, a la que el activo pertenece, para dicha determinación.

El importe recuperable será el valor mayor entre el valor razonable menos el costo de venta versus el valor de uso del activo.

**j. Otros activos financieros** - Corresponden a subvenciones gubernamentales para el financiamiento de proyectos que implican incurrir en gastos o en la adquisición de propiedades plantas y equipos, que son reconocidas en resultado aplicando los criterios establecidos en la NIC 20, utilizando el método de la renta, sobre bases sistemáticas y racionales, según las cuales los montos se imputan a los resultados de uno o más períodos. La proporción o saldo de aporte que no cumple con lo señalado precedentemente es devuelta por la Universidad al organismo que hizo la transferencia original y su monto, por consiguiente, no se registra en cuentas de resultado.

Estas subvenciones se relacionan a diversos proyectos, respecto de las cuales su uso o destino durante la ejecución de los mismos es supervisada y aprobada por la entidad gubernamental correspondiente.

**k. Deterioro de Activos Financieros** - En relación con el deterioro de los activos financieros, la NIIF 9 exige un modelo de pérdidas crediticias esperadas, en contra posición con el modelo de perdidas crediticias incurridas bajo NIC 39. El modelo de pérdidas crediticias esperadas exige que la Universidad contabilice las perdidas crediticias esperadas y los cambios en esas pérdidas crediticias esperadas en cada fecha de reporte para reflejar los cambios en el riesgo crediticio desde el reconocimiento inicial de los activos financieros; en otras palabras, no es necesario que ocurra un evento crediticio para que se reconozcan las pérdidas crediticias.

Específicamente, la NIIF 9 requiere que la Universidad reconozca una corrección de valor por pérdidas crediticias esperadas sobre (i) activos financieros que se miden a costo amortizado.

Al 1 de enero de 2018, la Administración de la Universidad revisó y evaluó por deterioro los activos financieros, importe adeudados de los alumnos, usando información razonable y sustentable que estaba disponible sin costo o esfuerzo desproporcionado en conformidad con NIIF 9 para determinar el riesgo crediticio de los activos financieros respectivos en la fecha en que fueron inicialmente reconocidos, y los comparo con el riesgo crediticio al 1 de enero de 2018.

**l. Reconocimiento de ingresos** - Los ingresos ordinarios corresponden principalmente a matrículas y aranceles.

Los ingresos por aranceles se registran a lo largo del tiempo a medida que la Universidad efectúa la prestación de los servicios, sobre los servicios totales a realizar considerando el año académico.

Los ingresos por matrículas se registran en un punto del tiempo cuando se ha cumplido la obligación de desempeño.

Adicionalmente en el rubro Ingresos ordinarios se registran los aportes fiscales recibidos del Estado de Chile, por beneficios otorgados a alumnos, para financiamiento de Educación Superior, los cuales se reconocen cuando se ha adquirido el derecho a percibir el pago.

**m. Impuesto a la renta e impuestos diferidos** - Las actividades de la Universidad diferentes a la docencia, tales como, venta de bienes y prestación de servicios y otros, están afectadas a impuesto a la renta el cual se debita a los resultados del año, teniendo en consideración la renta líquida imponible determinada para fines tributarios.

**n. Beneficios a los empleados** - La Universidad y su filial reconocen obligaciones por beneficios al personal cuando existe una obligación presente como resultado de los servicios prestados.

#### **n.1 Beneficios a corto plazo**

La Universidad reconoce el importe de los beneficios que han de pagar por los servicios prestados como un pasivo, el cual es registrado a su valor nominal mediante el método del devengo y presentado bajo el rubro Cuentas por pagar comerciales y otras cuentas por pagar y provisiones corrientes por beneficios a los empleados.

Los costos asociados a los beneficios del personal, relacionados con los servicios prestados por los trabajadores durante el ejercicio, son cargados a resultados en el período que corresponde.

#### **n.2 Indemnización por años de servicio**

Corresponde a indemnizaciones por años de servicios que tienen derecho los trabajadores de la Universidad, considerando el beneficio pactado y que, de acuerdo al convenio colectivo vigente, solo tienen derecho los funcionarios hombres mayores de 65 años y mujeres mayores de 60 años.

### **o. Instrumentos financieros**

**o.1 Efectivo y equivalentes al efectivo** - El efectivo y equivalentes al efectivo reconocido en el estado consolidado de situación financiera comprenden el efectivo en caja, cuentas corrientes bancarias y otras inversiones a corto plazo de alta liquidez (con vencimientos originales de tres meses o menos) que son rápidamente realizables en efectivo y que no tienen riesgo de cambios en su valor.

**o.2 Deudores comerciales y otras cuentas por cobrar** - Son aquellos activos financieros no derivados, con pagos fijos o determinables, que no se negocian en un mercado activo. Los activos de esta categoría se contabilizan al costo amortizado, correspondiendo éste básicamente al valor actual de la contraprestación realizada por concepto de matrículas, aranceles y otros derivados de la prestación de servicios educacionales. Estos se incluyen en activos corrientes, excepto para vencimientos superiores a 12 meses desde la fecha del estado consolidado de situación financiera que se clasifican como activos no corrientes. Las cuentas a cobrar se incluyen en deudores comerciales y otras cuentas por cobrar en el estado de consolidado de situación financiera.

El método de tasa de interés efectiva corresponde al método de cálculo del costo amortizado de un activo financiero y de la asignación de los ingresos por intereses durante todo el período correspondiente.



La tasa de interés efectiva corresponde a la tasa que descuenta exactamente los flujos futuros de efectivo estimados por cobrar (incluyendo todos los cargos sobre puntos pagados o recibidos que forman parte integral de la tasa de interés efectiva, los costos de transacción y otros descuentos), durante la vida esperada del activo financiero.

**o.3 Préstamos que devengan intereses** - Los pasivos financieros se registran generalmente por el efectivo recibido, neto de los costos incurridos en la transacción. En períodos posteriores estas obligaciones se valoran a su costo amortizado, utilizando el método de tasa de interés efectiva.

El método de tasa de interés efectiva corresponde al método de cálculo del costo amortizado de un pasivo financiero y de la asignación de los costos por intereses durante todo el período correspondiente. La tasa de interés efectiva corresponde a la tasa que descuenta exactamente los flujos futuros de efectivo estimados por pagar (incluyendo todos los cargos sobre puntos pagados o recibidos que forman parte integral de la tasa de interés efectiva, los costos de transacción y otros descuentos), durante la vida esperada del pasivo financiero.

**p. Contratos de derivados** - La contratación de instrumentos financieros cross currency swap se realiza para cubrir los riesgos de tipo de cambio y tasas de interés a los que está expuesta la Universidad asociados a las obligaciones financieras.

La realización de este tipo de operaciones se efectúa con estricto apego a la normativa internacional vigente que las regula y a los principios definidos por la Administración de la Universidad y su filial. Los contratos han sido reflejados en los estados financieros consolidados de acuerdo con lo establecido en NIC 39, para transacciones esperadas.

**q. Fondo Solidario de Crédito Universitario** - Los presentes estados financieros consolidados al 31 de diciembre de 2018 y 2017 no incluyen los activos, pasivos y patrimonio del Fondo Solidario de Crédito Universitario de la Universidad del Católica de la Santísima Concepción según lo indica el Ordinario N°11.412 de fecha 18 de octubre de 2006 emitido por la Comisión para el Mercado Financiero (Ex Superintendencia de Valores y Seguros), en el que se señala que: “Los Fondos Solidarios de Crédito Universitario son patrimonios independientes de las Universidades que los administran, cuya contabilidad y registros de operaciones, por expresa disposición del legislador según señala el inciso cuarto del Artículo 70 de la Ley N°18.591, deben llevarse separadamente de la contabilidad de la Universidad respectiva”.

**r. Otros ingresos por función** - Corresponden a ingresos por proyectos, asesorías profesionales, prestación de servicios clínicos y laboratorios, investigaciones, seminarios, cursos, arriendos y otros, los cuales se identifica la obligación de desempeño en función del progreso de la prestación de los servicios, por consiguiente, los ingresos se reconocen en función a través del tiempo o en un punto del tiempo, según corresponda a cada prestación de servicio.

**s. Ingresos y gastos financieros** - Los ingresos financieros incluyen los ingresos por intereses sobre los activos financieros. Los ingresos por intereses se reconocen de acuerdo con el método del interés efectivo.

Los gastos financieros comprenden a los desembolsos efectuados por comisiones y cargos bancarios. En algunos casos estos no son reconocidos usando el método del interés efectivo debido a su baja materialidad.

**t. Clasificación de saldos en corriente y no corriente** - En el estado de situación financiera consolidado adjunto, los saldos se clasifican en función de sus vencimientos, es decir, como corrientes aquellos con vencimiento igual o inferior a doce meses y como no corrientes, los de vencimiento superior a dicho período.

En el caso de existir obligaciones cuyo vencimiento es inferior a doce meses, pero cuyo refinanciamiento a largo plazo esté asegurado a discreción de la Universidad y su filial, mediante contratos de crédito disponibles de forma incondicional con vencimiento a largo plazo, podrían clasificarse como pasivos no corrientes.

**u. Medio ambiente** - La Universidad y su filial, se adhieren a los principios del Desarrollo Sustentable, los cuales compatibilizan el desarrollo económico cuidando el medio ambiente y la seguridad y salud de sus colaboradores. La Universidad y su filial reconocen que estos principios son claves para el cuidado del entorno para lograr el éxito de sus operaciones. Los desembolsos asociados a la protección del medio ambiente se imputan a resultados en el año en que se incurren.

**v. Estado de flujos de efectivo** - El estado de flujos de efectivo recoge los movimientos del efectivo y efectivo equivalente realizados durante el año, determinados por el método directo. En la preparación de estos estados consolidados de flujo de efectivo se utilizan las siguientes definiciones:

*Flujos de efectivo:* Corresponden a las entradas y salidas de efectivo o de otros medios equivalentes, entendiéndose por estos las inversiones a plazo inferior a tres meses, de gran liquidez y bajo riesgo de alteraciones en su valor.

*Actividades de operación:* Son las actividades que constituyen la principal fuente de ingresos ordinarios de la Universidad y su filial, así como otras actividades que no puedan ser calificadas como de inversión o financiamiento.

*Actividades de inversión:* Son las actividades relacionadas con la adquisición, enajenación o disposición por otros medios de activos no corrientes y otras inversiones no incluidas en el efectivo y sus equivalentes.

*Actividades de financiamiento:* Son las actividades que producen cambios en el tamaño y composición del patrimonio neto y de los pasivos de carácter financiero.

#### 4. POLITICAS DE GESTION DE RIESGOS

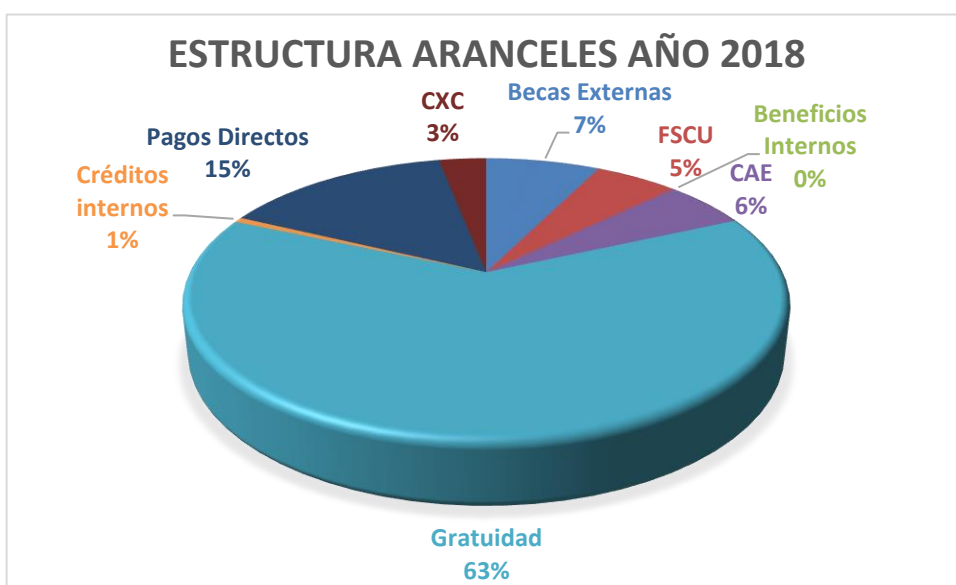
Los riesgos financieros que surgen de las operaciones de la Universidad Católica de la Santísima Concepción son el riesgo crediticio, el riesgo de liquidez, el riesgo de mercado. Estos riesgos surgen por el transcurso normal de operación de la Universidad y la Administración es la que gestiona la exposición a ellos de acuerdo con las políticas, visión y misión de la Universidad, como entidad de educación superior, de derecho público.

Los riesgos financieros a los que está sometida la Universidad, se enumeran a continuación:

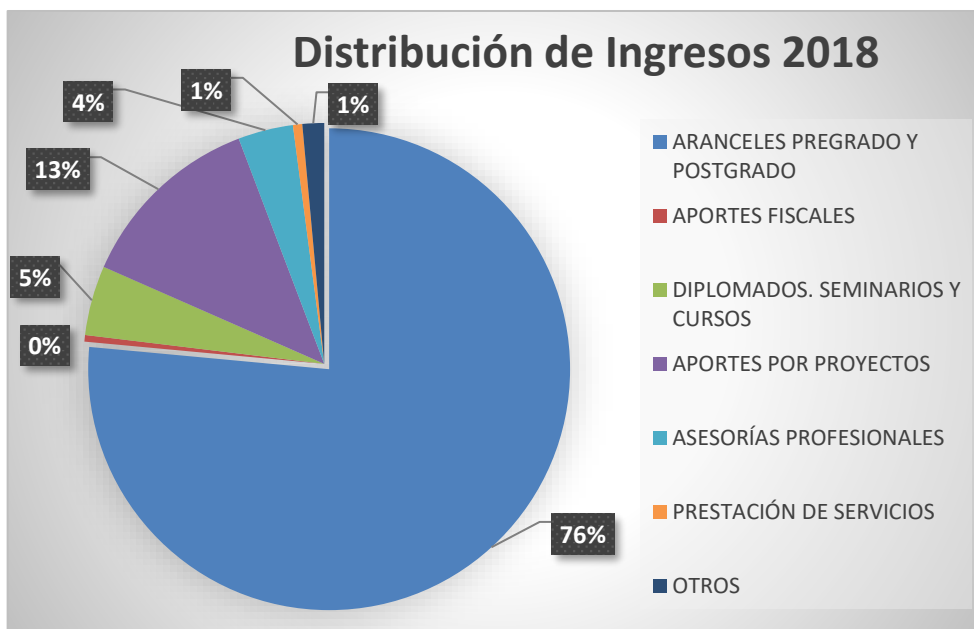
##### 4.1 Riesgo de Crédito

Este tipo de riesgo para la Universidad adquiere importancia por cuanto su principal actividad se concentra en la educación superior, cuyos ingresos provienen del Estado y/o avalado por éste, a través de becas, crédito del fondo solidario y crédito con garantía estatal, sumado, a la obtención de recursos a través de la entrada en vigencia de la Ley Sobre Educación Superior 21.091 publicada en mayo de 2018 y en menor medida con otras actividades. Por lo tanto, su exposición a este tipo de riesgo actualmente es bastante acotada; tras la decisión por parte de la Institución de ser una entidad elegible para la gratuidad; lo cual permite asegurar los recursos para los estudiantes que se encuentren dentro de los 6 deciles y que en el caso de esta Universidad representa un 66% aproximadamente de estudiantes que cuentan con tal derecho, en la medida que cumplan con los requisitos planteados en la respectiva Ley.

Adicionalmente, la Universidad ofrece una beca solidaria, de manera de apoyar el pago de la brecha (entendiéndose por brecha, la diferencia producida entre el arancel real y el arancel regulado), a los estudiantes que provienen de los 6 primeros deciles y tienen beneficios del Mineduc, mediante un descuento del 20% de la brecha y su saldo se cancela en 10 cuotas mensuales. La Universidad administra estas exposiciones, a través de una adecuada gestión de cobranza, la cual se fortalece al momento de inscribir asignaturas semestrales por parte de los estudiantes, donde se verifica la situación de deuda de matrícula y arancel.



Fuente: Contabilidad UCSC



Fuente: Contabilidad UCSC

La exposición máxima al riesgo de crédito, está limitada al valor de costo amortizado de las cuentas Deudores comerciales y otras cuentas por cobrar registrado a la fecha de cierre de los estados financieros (corrientes y no corrientes), las cuales se presentan netas de la estimación de deterioro de las mismas (ver Nota 8).

Análisis de deterioro de activos financieros calidad crediticia:

La calidad crediticia de los activos financieros por cobrar, está relacionada con la recuperación histórica de los mismos.

La Universidad efectúa análisis periódico, y en particular al cierre de cada ejercicio, de los factores de deterioro, los criterios utilizados y la cuantificación del mismo. Los criterios y factores considerados, por cada activo financiero, son los siguientes:

- Inversiones, valorizadas al costo amortizado.
- Deudas por cobrar a los estudiantes, entre ellas, deudas por matrículas y arancel, préstamos estudiantiles, pagarés, documentos en cobranza, se considera principalmente el comportamiento histórico por origen de cada cuenta por cobrar y se considera la recuperabilidad en las cuentas por cobrar del estudiante, de acuerdo a NIIF 9, que exige un modelo de pérdidas crediticias esperadas.

La política general adoptada por la Universidad, es no realizar castigos de sus cuentas por cobrar, sino que reconocer los riesgos de incobrabilidad realizando un análisis del deterioro de sus cuentas por cobrar y constituyendo las provisiones que permitan reflejar los saldos netos que finalmente tengan una alta probabilidad de transformarse en flujos de efectivo.

## *4.2 Riesgo de Liquidez*

Este riesgo se generaría en la medida que la Universidad no pudiese cumplir con sus obligaciones de corto plazo por no contar con la liquidez suficiente. Sin embargo, frente a éste riesgo, se menciona que la Universidad se encuentra acreditada por la Comisión Nacional de Acreditación (CNA) hasta el año 2020 y forma parte de las entidades de educación superior tradicionales pertenecientes al CRUCH, por lo cual sus ingresos provienen principalmente del aporte decretado por el Ministerio de Educación y/o avalado por el Estado a través de Becas, Crédito del Fondo Solidario y Crédito con Garantía Estatal, garantizando tales aportes y minimizando los riesgos, sumado al hecho de encontrarse adscrito como Institución desde el año 2016 a la Ley de Gratuidad.

Además, la Universidad para evitar problemas de liquidez, genera anualmente presupuestos de flujos de caja, el cual es aprobado por el Honorable Consejo Superior y periódicamente informado por la Vicerrectoría de Administración y Finanzas a dicho Consejo con el objeto de ir controlando la gestión presupuestaria y administrar un equilibrio entre ingresos y egresos, principalmente operacionales.

Es importante mencionar que la reestructuración financiera desde el corto al largo plazo sumado a ingresos por aportes basales estatales, ha permitido una mejora en el índice de liquidez, llegando a un 1,4 además de disminuir su riesgo operacional, generado principalmente por un estricto control en el nivel de sus costos operacionales y gastos administrativos.

Actualmente, la Universidad se encuentra emplazada en un lugar estratégico y de alta plusvalía en la ciudad de Concepción, sector de Lomas de San Andrés, emplazado en un terreno de 20 hectáreas y con una infraestructura sólida y moderna, lo cual permitirá el desarrollo futuro de la Universidad. A ello se suman las dependencias ubicadas en las ciudades de Los Ángeles, Talcahuano y Cañete donde se encuentran los Institutos Tecnológicos pertenecientes a la Institución, además de sitios localizados en las ciudades de Los Ángeles, Chillán y Concepción, terrenos prescindibles a los cuales se podría recurrir ante eventuales contingencias financieras.

## *4.3 Riesgos del mercado*

### *4.3.1) Educación universitaria*

#### *4.3.1.1) Antecedentes del Sector Educacional*

La educación superior en Chile se rige por la Ley N°21.091 sobre Educación Superior, la Ley Orgánica Constitucional de Enseñanza (LOCE) N°18.962, de marzo de 1990, cuyo texto actual y refundido con la Ley General de Educación N°20.370, consta en el DFL 2 de 2009, la cual regula la creación de las instituciones de educación superior, como la disolución de éstas. Bajo esta ley el Estado reconoce cuatro tipos de instituciones de enseñanza superior, Universidades, Institutos Profesionales, Centros de Formación Técnica y Establecimiento de Educación Superior de las Fuerzas Armadas.

El número total de estudiantes de pregrado, postgrado y postítulo en la educación superior chilena es de 1.262.771, distribuidos de la siguiente forma:

Tipo de Institución	Cantidad estudiantes	%
Centros de Formación Técnica	136.784	10,83%
Institutos Profesionales	375.462	29,73%
Universidades Estatales CRUCH	201.116	15,93%
Universidades Privadas CRUCH	165.314	13,09%
Universidades Privadas	384.095	30,42%
Total general	1.262.771	100%

Fuente: [www.sies.cl](http://www.sies.cl)

El sistema de Educación Superior en Chile actualmente comprende 1.262.771 estudiantes, considerando pregrado, posgrado y postítulo. Los estudiantes de Pregrado concentran el 94,11% de la matrícula total 2018, los de Postgrado el 3,70% y los de Postítulo el 2,17%.

Es importante mencionar que el número total de estudiantes en la educación superior a nivel de pregrado, muestra un incremento del 3,84% en los últimos cinco años, pasando de 1.144.381 matriculados en el sistema en el año 2014 a 1.188.423 en 2018. Tal crecimiento se explica en el siguiente cuadro:

Año	Cantidad estudiantes pregrado
2014	1.144.381
2015	1.165.906
2016	1.178.480
2017	1.176.727
2018	1.188.423

Fuente: [www.sies.cl](http://www.sies.cl)

#### 4.3.1.2) Distribución geográfica

De acuerdo a las estadísticas e información del Servicio de Información de Educación Superior (SIES), el mercado de la Educación Superior, concentra en el período 2018 la mayor oferta de educación superior con un 48.13% de los estudiantes en la Región Metropolitana, un 12,45% en la Región del Bío Bío y de un 10.71% en la Región de Valparaíso, sumando entre las tres 900.278 estudiantes (71,29% de la matrícula total 2018).

La Región del Bío Bío por su parte, representa un 40,87%, de los estudiantes del Sur de Chile (de la Región de O'Higgins hasta Magallanes) y un 12,45% de matriculados a nivel nacional, significando un decrecimiento de 0,35 puntos respecto del año anterior.

#### 4.3.1.3) Participación de mercado

La industria de la Educación Superior, cuenta con 60 Universidades, 40 Institutos Profesionales y 92 Centros de Formación Técnica (Índices 2017, SIES). De las 60 universidades, 27 pertenecen al Consejo de Rectores (CRUCH), se conocen, como universidades tradicionales y concentran a un 29,01% de los estudiantes del sistema universitario. Un 30,41% lo hace en universidades privadas, instituciones más jóvenes y con presencia en el mercado nacional desde hace tres décadas. (Fuente: Servicio de Información de Educación Superior (SIES); período 2017).

- Universidad Católica de la Santísima Concepción

La Universidad Católica de la Santísima Concepción, es una Corporación de Derecho Público, y su quehacer está centrado en la educación universitaria y formación técnica universitaria, con campus en Concepción y sedes del Instituto Tecnológico en Talcahuano, Chillán, Los Ángeles y Cañete. Durante 2018, la matrícula total fue de 14.879 estudiantes.

- Mercado de referencia (Región del Bío Bío y Ñuble)

La Universidad cuenta actualmente con una marca reconocida a través de sus 46 años de trayectoria, cuando se inicia como una institución dependiente de la Pontificia Universidad Católica de Chile, y de manera autónoma a contar del año 1991 bajo el sello UCSC con 27 años de servicio a la comunidad regional.

Teniendo en consideración el elevado costo de trasladarse a estudiar a otras regiones distintas del lugar de residencia de los estudiantes, desde hace ya varios años la educación de pregrado se ha regionalizado, de tal manera que la inmensa mayoría de los estudiantes desarrollan su quehacer en la región de su residencia. Este hecho es de suma importancia, pues determina que el mercado de referencia para la Universidad es la Región del Bío Bío.

En el año 2018, las Universidades del CRUCH que cuentan con sede en la Región del Bío Bío (Universidad de Concepción, Universidad del Bío Bío, la Universidad Católica de la Santísima Concepción y la Universidad Técnica Federico Santa María), captaron el 20.26% de los estudiantes de pregrado del total de las universidades del CRUCH del país.

La Universidad durante el 2017 recibió en promedio 3,6 postulaciones efectivas por cada una de las vacantes que dispone para carreras con licenciaturas.

De lo anteriormente expuesto, se desprende la siguiente tabla, la cual muestra un aumento en matrículas de la UCSC, lo que confirma que la oferta académica de la Universidad es atractiva y da cuenta de un posicionamiento adecuado en el mercado.

## Matrículas

<b>Programas</b>	<b>2014</b>	<b>2015</b>	<b>2016</b>	<b>2017</b>	<b>2018</b>	<b>2019</b>
Pregrado con Licenciatura	8.345	8.629	8.845	8.771	9.560	9.818
Pregrado sin Licenciatura	4.054	4.278	4.334	4.591	5.319	5.710
Postgrados y Postítulos	1.129	777	1.226	1.121	563	625
Totales	13.528	13.684	14.405	14.483	15.442	16.153

Fuente: Unidad de Gestión Financiera Estudiantil.

De la tabla anterior, se desprende que la cantidad de estudiantes matriculados en programas de postgrados ha disminuido en 44,6% entre 2014 y 2019. No obstante, en el mismo período, los estudiantes de pregrado con licenciatura y sin licenciatura, se han incrementado en un 17,7% y un 40,8% respectivamente.

La cantidad de estudiantes incluidos en el cuadro anterior, está basado en registros obtenidos de la Unidad de Gestión Financiera Estudiantil, los cuales tienen su base en todos los registros contractuales de la UCSC con los estudiantes.

Existe otra fuente alternativa de información respecto de número de estudiantes, cuya base es proporcionada por la Dirección de Admisión y Registro Académico.

Ambos registros son de carácter dinámico y se presentan de acuerdo a la información proporcionada al 31.03.2019.

### Amenazas del Sector

Se individualizan amenazas concretas en la actividad de la Educación Universitaria.

- (1) Bajas barreras de entrada en las carreras de baja inversión y su consiguiente saturación de oferta en el mediano plazo. Esta amenaza se ve disminuida al ser exigibles las acreditaciones, lo que al parecer podría cambiar la tendencia de la oferta.
- (2) Alto costo relativo de estudiar una carrera universitaria versus el ingreso familiar promedio. Esta amenaza se ha visto disminuida con las últimas reformas al sistema de educación superior, que considera una importante cantidad de becas y rebajas al costo de los créditos de educación, además del efecto gratuidad que beneficia a los 6 deciles de la población. Lo anterior, se ve regulado dado el perfil de los estudiantes que se incorporan y permanecen en la UCSC.



## Control de riesgo de mercado

La Administración de la Universidad, corresponde al Rector, quien mensualmente entrega información de su gestión al máximo organismo colegiado de la Universidad, el Honorable Consejo Superior, el cual tiene como misión la determinación de las líneas fundamentales de la política universitaria. Este organismo, conforme a los Estatutos de la Institución, está integrado por el Rector (quien lo preside), Prorector, Secretario General, Vicerrectores, Decanos, Director del Instituto de Teología, Director del Instituto Tecnológico, dos profesores representativos de los académicos, el Presidente de la Federación de Estudiantes y un funcionario representativo de los empleados administrativos.

La Universidad tiene aprobado un Plan de Desarrollo Estratégico para los años 2017-2021, donde se encuentran definidas cuatro líneas estratégicas, las cuales son el hilo conductor para el logro de 24 indicadores de desempeño notable. Los focos estratégicos están orientados a: (1) generación y transferencia del conocimiento; (2) formación integral de personas; (3) aporte al desarrollo de la comunidad local y nacional; y (4) optimización de la gestión y sostenibilidad institucional.

Un aspecto relevante lo constituye el trabajo realizado al interior de la Institución, el cual permitió reacreditar a la Universidad por un período de 4 años (hasta noviembre de 2020), donde participaron diferentes actores ligados a la entidad, tales como docentes, estudiantes, exalumnos, administrativos y empleadores.

### *4.3.2 Riesgo de tasa de interés*

La Universidad obtuvo en el pasado, financiamiento de instituciones financieras. El endeudamiento corriente y no corriente generado por deudas de corto y largo plazo, está convenido a una tasa de interés fija, de modo que respecto de ellos no hay incertidumbre de los desembolsos y de los cargos que afectarán los resultados por concepto de intereses.

### *4.3.3 Riesgos de tipo de cambio*

La Universidad no mantiene saldos en monedas distintas a su moneda funcional (CLP), por ello no tiene incertidumbre respecto de los ingresos y desembolsos futuros, permitiendo con ello administrar los flujos con alto grado de certidumbre.

No obstante, lo indicado en los puntos anteriores (4.3.2 y 4.3.3), en los años 2011 y 2015, producto de la necesidad de contar con financiamiento, se accedió a crédito de largo plazo, mediante instrumento cross currency swap, cuyo detalle de movimientos para los años 2017 y 2018, se muestra en Nota 11 (Otros pasivos financieros), punto a3, detalle de instrumentos cross currency swap.

## 5. EFECTIVO Y EQUIVALENTES AL EFECTIVO

El detalle de este rubro, es el siguiente:

	<b>2018</b>	<b>2017</b>
	M\$	M\$
Efectivo	64.946	38.694
Saldos en bancos	10.950.404	11.095.320
Depósitos a plazo		<u>33.896</u>
Totales	<u>11.015.350</u>	<u>11.167.910</u>

El saldo de las cuentas corrientes bancarias corresponde a recursos disponibles en pesos chilenos, sin restricciones de uso.

Los depósitos a plazo, tienen un período de realización de tres meses o menor y están sujetos a un riesgo poco significativo de cambio de valor y son tomados por la Universidad para maximizar los retornos del excedente de caja. Al 31 de diciembre de 2017, los depósitos a plazo existentes han sido tomados con el Banco Internacional y con el Banco Itaú, respectivamente.

En 2013 el Ministerio de Educación mediante carta N°2136/13 de la División de Educación Superior, limitó la inversión en mercado de capitales respecto de los fondos asociados a proyectos concursables.

El detalle por tipo de moneda del efectivo y equivalentes al efectivo, se indica en el siguiente cuadro:

	<b>2018</b>	<b>2017</b>
	M\$	M\$
Dólar americano	9.958	494
Peso chileno	<u>11.005.392</u>	<u>11.167.416</u>
Totales	<u>11.015.350</u>	<u>11.167.910</u>

La siguiente tabla detalla los cambios en los pasivos que se originan de actividades de financiamiento de la Universidad y su filial, incluyendo aquellos cambios que representan flujos de efectivo y cambios que no representan flujos de efectivo al 31 de diciembre de 2018 y 2017:

Pasivos que se originan de actividades de financiamiento	Flujos de efectivo de financiamiento				Cambios que no representan flujo de efectivo		Saldo al 31-12-2018 M\$
	Saldo al 01-01-2018	Préstamos obtenidos	Reembolso de préstamos	Intereses pagados	Devengo de intereses	Ajuste UF	
	M\$	M\$	M\$	M\$	M\$	M\$	
Préstamos bancarios y obligaciones bancarias	18.279.295		(1.252.478)	(790.534)	452.171	457.949	17.146.403
Préstamos de entidades relacionadas	25.731		(25.731)				
<b>Totales</b>	<b>18.305.026</b>		<b>(1.278.209)</b>	<b>(790.534)</b>	<b>452.171</b>	<b>457.949</b>	<b>17.146.403</b>

Pasivos que se originan de actividades de financiamiento	Flujos de efectivo de financiamiento				Cambios que no representan flujo de efectivo		Saldo al 31-12-2017 M\$
	Saldo al 01-01-2017	Préstamos obtenidos	Reembolso de préstamos	Intereses pagados	Devengo de intereses	Ajuste UF	
	M\$	M\$	M\$	M\$	M\$	M\$	
Préstamos bancarios y obligaciones bancarias	19.253.256		(1.246.432)	(920.274)	982.800	209.945	18.279.295
Préstamos de entidades relacionadas	163.175	25.731	(163.175)				25.731
<b>Totales</b>	<b>19.416.431</b>	<b>25.731</b>	<b>(1.409.607)</b>	<b>(920.274)</b>	<b>982.800</b>	<b>209.945</b>	<b>18.305.026</b>

## 6. OTROS ACTIVOS FINANCIEROS, CORRIENTES

El detalle de este rubro, es el siguiente:

	<b>2018</b>	<b>2017</b>
	M\$	M\$
Cuentas corrientes de proyectos (Nota 16)	3.204.488	3.189.337
Acciones	<u>1.840</u>	<u>1.840</u>
Totales	<u><u>3.206.328</u></u>	<u><u>3.191.177</u></u>

El detalle de las cuentas corrientes de proyectos, es el siguiente:

	<b>2018</b>	<b>2017</b>
	M\$	M\$
Fondos de proyectos Mecesup	1.672.985	1.883.787
Fondos de proyectos Gobierno Regional - Fondo Innovación para la competitividad	989.359	968.967
Fondos de proyectos Fondef	757	1.442
Fondos de otros proyectos	<u>541.387</u>	<u>335.141</u>
Totales	<u><u>3.204.488</u></u>	<u><u>3.189.337</u></u>

## 7. OTROS ACTIVOS NO FINANCIEROS, CORRIENTES

El detalle de este rubro, es el siguiente:

	<b>2018</b>	<b>2017</b>
	M\$	M\$
Boletas en garantías entregadas	144.472	376.550
Otros	<u>5.527</u>	<u>5.200</u>
Totales	<u><u>149.999</u></u>	<u><u>381.750</u></u>

## 8. DEUDORES COMERCIALES Y OTRAS CUENTAS POR COBRAR

a) El detalle de deudores comerciales y otras cuentas por cobrar corrientes, es el siguiente:

	<b>2018</b>	<b>2017</b>
	M\$	M\$
Deudas matrícula y arancel alumnos Universidad	3.044.203	2.699.957
Deudas matrícula y arancel alumnos Instituto Tecnológico	1.632.658	1.517.326
Deudores por venta de bienes y servicios	986.212	797.892
Préstamos estudiantiles	295.833	295.833
Pagarés y letras	499.735	419.087
Cheques en cartera	338.374	377.010
Documentos en cobranza	397.209	397.209
Documentos protestados	101.046	103.155
Gastos pagados por adelantado	16.751	2.884
Becas Mineduc y remesas por recibir	156.647	59.473
Préstamos al personal	36.855	28.180
Crédito Institucional por cobrar corriente	535.005	512.909
Boletas de garantía pagadas por CAE por recuperar	537.138	415.992
Otros documentos y deudores varios	431.280	398.930
Provisión de deterioro de cuentas por cobrar	<u>(5.076.728)</u>	<u>(4.518.467)</u>
<b>Totales</b>	<u><u>3.932.218</u></u>	<u><u>3.507.370</u></u>

b) El movimiento de la provisión de deterioro de cuentas comerciales y otras cuentas por cobrar, es el siguiente:

	<b>2018</b>	<b>2017</b>
	M\$	M\$
Saldo inicial estimaciones de deudores incobrables	4.518.467	3.963.938
Variación del año (1)	<u>558.261</u>	<u>554.529</u>
<b>Totales</b>	<u><u>5.076.728</u></u>	<u><u>4.518.467</u></u>

(1) El monto de M\$558.261 contiene el efecto producto de la aplicación de NIIF 9, de acuerdo a lo mencionado en Nota 2.2, la Universidad y su filial aplicaron el modelo simplificado de pérdidas esperadas para deudores comerciales y otras cuentas por cobrar corrientes, determinando un incremento de la provisión de deterioro por un monto de M\$73.897.

El análisis de los deudores vencidos, es el siguiente:

	<b>2018</b>	<b>2017</b>
	M\$	M\$
Vencidos menor a 30 días	58.870	428.106
Vencidos entre 31 y 90 días	282.706	328.141
Vencidos entre 91 y 360 días	1.263.585	869.297
Vencidos entre 1 y 3 años	593.916	1.154.784
Vencidos entre 3 y 5 años	1.189.743	899.940
Vencidos mayor a 5 años	<u>3.424.127</u>	<u>2.408.022</u>
Total vencidos	6.812.947	6.088.290
Provisión por deterioro de deudores incobrables	<u>(5.076.728)</u>	<u>(4.518.467)</u>
Totales	<u><u>1.736.219</u></u>	<u><u>1.569.823</u></u>

c) El detalle de deudores comerciales y otras cuentas por cobrar no corrientes, es el siguiente:

	<b>2018</b>	<b>2017</b>
	M\$	M\$
Préstamos al personal	10.908	10.909
Crédito institucional	4.349.274	4.237.240
Provisión de crédito institucional (1)	<u>(458.682)</u>	<u>(984.630)</u>
Totales	<u><u>3.901.500</u></u>	<u><u>3.263.519</u></u>

(1) El monto de M\$458.682 contiene el efecto producto de la aplicación de NIIF 9, de acuerdo a lo mencionado en Nota 2.2, la Universidad y su filial aplicaron el modelo simplificado de pérdidas esperadas para deudores comerciales y otras cuentas por cobrar no corrientes, determinando una disminución de la provisión de deterioro por un monto de M\$536.890.

## 9. ACTIVOS POR IMPUESTOS CORRIENTES

El detalle de este rubro, es el siguiente:

	<b>2018</b>	<b>2017</b>
	M\$	M\$
Crédito Sence	289.433	271.039
Pagos provisionales mensuales	<u>25.059</u>	<u>28.541</u>
Totales	<u><u>314.492</u></u>	<u><u>299.580</u></u>

## 10. PROPIEDADES, PLANTA Y EQUIPO

La composición de los saldos de propiedades, planta y equipo, es la siguiente:

<b>Propiedades planta y equipo, neto</b>	<b>2018</b>	<b>2017</b>
	M\$	M\$
Terrenos	19.474.334	19.474.334
Edificios	19.488.166	19.053.681
Instalaciones	3.515.882	2.572.252
Obras en ejecución	3.279.762	2.530.398
Caminos	58.587	64.678
Maquinarias y equipos	1.589.672	1.086.453
Equipos computacionales	565.909	513.234
Vehículos	96.574	82.258
Muebles y útiles	463.641	294.012
Libros	278.919	299.801
Otras propiedades, planta y equipo	<u>309.382</u>	<u>267.902</u>
Totales	<u><u>49.120.828</u></u>	<u><u>46.239.003</u></u>

<b>Propiedades planta y equipo, bruto</b>	<b>2018</b>	<b>2017</b>
	M\$	M\$
Terrenos	19.474.334	19.474.334
Edificios	25.109.205	24.209.149
Instalaciones	7.459.054	6.044.149
Obras en ejecución	3.279.762	2.530.398
Camino	286.149	286.149
Maquinarias y equipos	6.642.946	5.766.411
Equipos computacionales	5.231.066	4.884.882
Vehículos	305.404	288.564
Muebles y útiles	2.786.566	2.540.724
Libros	3.034.700	2.945.652
Otras propiedades, planta y equipo	2.135.280	1.941.945
	<u>75.744.466</u>	<u>70.912.357</u>
Totales	<u>75.744.466</u>	<u>70.912.357</u>

<b>Depreciación acumulada</b>	<b>2018</b>	<b>2017</b>
	M\$	M\$
Edificios	(5.621.039)	(5.155.468)
Instalaciones	(3.943.172)	(3.471.897)
Camino	(227.562)	(221.471)
Maquinarias y equipos	(5.053.274)	(4.679.958)
Equipos computacionales	(4.665.157)	(4.371.648)
Vehículos	(208.830)	(206.306)
Muebles y útiles	(2.322.925)	(2.246.712)
Libros	(2.755.781)	(2.645.851)
Otras propiedades, planta y equipo	(1.825.898)	(1.674.043)
	<u>(26.623.638)</u>	<u>(24.673.354)</u>
Totales	<u>(26.623.638)</u>	<u>(24.673.354)</u>



El movimiento del rubro Propiedades, planta y equipo al 31 de diciembre de 2018 y 2017, es el siguiente:

	Terrenos M\$	Edificios M\$	Instalacione M\$	Obras en ejecución M\$	Caminos M\$	Maquinarias y equipos M\$	Equipos computacionales M\$	Vehículos M\$	Muebles y útiles M\$	Libros M\$	Otras propiedades, planta y equipo M\$	Totales M\$
Saldo inicial al 1 de enero de 2018	19.474.334	19.053.681	2.572.252	2.530.398	64.678	1.086.453	513.234	82.258	294.012	299.801	267.902	46.239.003
Adiciones		271.294	728.382	2.224.021		901.058	426.477	30.459	298.503	89.487	202.415	5.172.096
Reclasificaciones y ajustes		628.762	688.511	(1.499.085)		(1.834)	(2.049)		(736)	(439)	(9.080)	(195.950)
Provisiones obras 2018				180.284								180.284
Reversa provisión 2017				(155.856)								(155.856)
Bajas			(1.988)			(22.689)	(78.244)	(13.619)	(51.925)			(168.465)
Depreciación acumulada bajas			696			21.579	78.197	13.619	48.749			162.840
Depreciación		(465.571)	(471.971)		(6.091)	(394.895)	(371.706)	(16.143)	(124.962)	(109.930)	(151.855)	(2.113.124)
Saldo final al 31 de diciembre de 2018	19.474.334	19.488.166	3.515.882	3.279.762	58.587	1.589.672	565.909	96.574	463.641	278.919	309.382	49.120.828

	Terrenos M\$	Edificios M\$	Instalacione M\$	Obras en ejecución M\$	Caminos M\$	Maquinarias y equipos M\$	Equipos computacionales M\$	Vehículos M\$	Muebles y útiles M\$	Libros M\$	Otras propiedades, planta y equipo M\$	Totales M\$
Saldo inicial al 1 de enero de 2017	19.724.334	19.337.070	2.155.262	2.299.817	70.768	853.221	368.726	97.802	301.716	311.582	280.572	45.800.870
Adiciones		146.381	828.251	102.363		572.802	503.526		105.514	104.998	116.482	2.480.317
Reclasificaciones y ajustes			(10.091)			(2.631)	(19.912)		3.524	(2.380)	(1.577)	(33.067)
Provisiones obras 2017				155.856								155.856
Reversa provisión 2016				(27.638)								(27.638)
Bajas	(250.000)					(7.473)	(95.940)	(12.840)	(10.809)		(400)	(377.462)
Depreciación acumulada bajas						7.113	93.805	12.840	10.791		400	124.949
Depreciación		(429.770)	(401.170)		(6.090)	(336.579)	(336.971)	(15.544)	(116.724)	(114.399)	(127.575)	(1.884.822)
Saldo final al 31 de diciembre de 2017	19.474.334	19.053.681	2.572.252	2.530.398	64.678	1.086.453	513.234	82.258	294.012	299.801	267.902	46.239.003

## 11. OTROS PASIVOS FINANCIEROS

a) El detalle del rubro otros pasivos financieros corriente y no corriente, es el siguiente:

Clase de préstamos	Corriente		No corriente	
	2018	2017	2018	2017
	M\$	M\$	M\$	M\$
Préstamos bancarios	1.497.638	1.374.222	14.745.919	15.731.630
Boletas de garantía al crédito	84.567	300.490		
Cross currency swap	818.279	872.953		
Totales	<u>2.400.484</u>	<u>2.547.665</u>	<u>14.745.919</u>	<u>15.731.630</u>

a.1) Al 31 de diciembre de 2018, el detalle de los préstamos bancarios y boletas de garantía al crédito, corrientes, es el siguiente:

Institución Financiera	Moneda	Tasa	Tipo de tasa	Tipo de amortización	Hasta 90 días M\$	Más de 90 días hasta 1 año M\$	Total corriente M\$
BBVA	CLP	1,3% a 3%	Anual	Cobro boleta garantía	11.990		11.990
BCI	UF	5,04%	Anual	Trimestral	62.500	187.500	250.000
BCI	CLP	7,70%	Anual	Mensual	59.605	181.659	241.264
Itaú	UF	3,35%	Anual	Mensual	71.135	213.404	284.539
Itaú	UF	1,3% a 3%	Anual	Cobro boleta garantía		7.999	7.999
Itaú	CLP	1,3% a 3%	Anual	Cobro boleta garantía		11.577	11.577
Itaú	CLP	1,3% a 3%	Anual	Cobro boleta garantía		5.000	5.000
Itaú	CLP	1,3% a 3%	Anual	Cobro boleta garantía		5.000	5.000
Itaú	CLP	1,3% a 3%	Anual	Cobro boleta garantía		20.505	20.505
Itaú	CLP	1,3% a 3%	Anual	Cobro boleta garantía		8.835	8.835
Scotiabank	CLP	1,3% a 3%	Anual	Cobro boleta garantía		13.661	13.661
Estado	UF	3,09%	Anual	Trimestral	183.962	373.711	557.673
Estado	UF	2,99%	Anual	Trimestral	50.787	113.375	164.162
Totales					<u>439.979</u>	<u>1.142.226</u>	<u>1.582.205</u>

a.2) Al 31 de diciembre de 2017, el detalle de los préstamos bancarios y boletas de garantía al crédito, corriente, es el siguiente:

<b>Institución Financiera</b>	<b>Moneda</b>	<b>Tasa</b>	<b>Tipo de tasa</b>	<b>Tipo de amortización</b>	<b>Hasta 90 días</b> M\$	<b>Más de 90 días hasta 1 año</b> M\$	<b>Total corriente</b> M\$
BBVA	CLP	1,3% a 3%	Anual	Cobro boleta garantía		194.400	194.400
BBVA	CLP	1,3% a 3%	Anual	Cobro boleta garantía		7.000	7.000
BBVA	CLP	1,3% a 3%	Anual	Cobro boleta garantía		4.800	4.800
BBVA	CLP	1,3% a 3%	Anual	Cobro boleta garantía		5.000	5.000
BBVA	CLP	1,3% a 3%	Anual	Cobro boleta garantía	19.982		19.982
BBVA	CLP	1,3% a 3%	Anual	Cobro boleta garantía		11.990	11.990
BCI	UF	5,04%	Anual	Trimestral	62.500	187.500	250.000
BCI	CLP	7,70%	Anual	Mensual	61.261	162.053	223.314
Itaú	UF	3,35%	Anual	Mensual	69.514	207.461	276.975
Itaú	UF	1,3% a 3%	Anual	Cobro boleta garantía		13.017	13.017
Itaú	CLP	1,3% a 3%	Anual	Cobro boleta garantía		7.999	7.999
Itaú	CLP	1,3% a 3%	Anual	Cobro boleta garantía		11.577	11.577
Itaú	CLP	1,3% a 3%	Anual	Cobro boleta garantía		5.725	5.725
Itaú	CLP	1,3% a 3%	Anual	Cobro boleta garantía		5.000	5.000
Itaú	CLP	1,3% a 3%	Anual	Cobro boleta garantía	7.000		7.000
Itaú	CLP	1,3% a 3%	Anual	Cobro boleta garantía	7.000		7.000
Estado	UF	3,09%	Anual	Trimestral	118.148	349.598	467.746
Estado	UF	2,99%	Anual	Trimestral	85.412	70.775	156.187
<b>Totales</b>					<b>430.817</b>	<b>1.243.895</b>	<b>1.674.712</b>

a.3) El detalle de los instrumentos cross currency swap al 31 de diciembre de 2018 y 2017 presentados en el rubro Otros pasivos financieros corrientes, es el siguiente:

<b>Institución Financiera</b>	<b>Riesgo cubierto</b>	<b>Subyacente cubierto</b>	<b>2018</b> M\$	<b>2017</b> M\$
BCI	Tipo de cambio y tasa de interés	Préstamo bancario	664.364	690.840
Itaú	Tipo de cambio y tasa de interés	Préstamo bancario	153.915	182.113
<b>Totales</b>			<b>818.279</b>	<b>872.953</b>

b) El detalle del rubro otros pasivos financieros no corrientes, es el siguiente:

Al 31 de diciembre de 2018, el detalle de los préstamos bancarios, es el siguiente:

<b>Institución Financiera</b>	<b>Moneda</b>	<b>Tasa</b>	<b>Período tasa</b>	<b>Tipo de amortización</b>	<b>1 a 2 años</b> M\$	<b>2 a 5 años</b> M\$	<b>Más de 5 años</b> M\$	<b>Total no corriente</b> M\$
BCI (1)	UF	5,04%	Anual	Trimestral	500.000	500.000		1.000.000
BCI	CLP	7,70%	Anual	Mensual	528.612	2.942.968		3.471.580
Itaú (1)	UF	3,35%	Anual	Mensual	569.078	545.366		1.114.444
Estado	UF	3,09%	Anual	Trimestral	1.169.363	2.911.186	3.402.997	7.483.546
Estado	UF	2,99%	Anual	Trimestral	<u>354.687</u>	<u>879.843</u>	<u>441.819</u>	<u>1.676.349</u>
Totales					<u>3.121.740</u>	<u>7.779.363</u>	<u>3.844.816</u>	<u>14.745.919</u>

Al 31 de diciembre de 2017, el detalle de los préstamos bancarios, es el siguiente:

<b>Institución Financiera</b>	<b>Moneda</b>	<b>Tasa</b>	<b>Período tasa</b>	<b>Tipo de amortización</b>	<b>1 a 2 años</b> M\$	<b>2 a 5 años</b> M\$	<b>Más de 5 años</b> M\$	<b>Total no corriente</b> M\$
BCI (1)	UF	5,04%	Anual	Trimestral	500.000	750.000		1.250.000
BCI	CLP	7,70%	Anual	Mensual	489.921	3.217.557		3.707.478
Itaú (1)	UF	3,35%	Anual	Mensual	553.230	806.794		1.360.024
Estado	UF	3,09%	Anual	Trimestral	985.046	2.743.190	3.910.213	7.638.449
Estado	UF	2,99%	Anual	Trimestral	<u>334.689</u>	<u>829.904</u>	<u>611.086</u>	<u>1.775.679</u>
Totales					<u>2.862.886</u>	<u>8.347.445</u>	<u>4.521.299</u>	<u>15.731.630</u>

(1) Corresponde a préstamos bancarios con instrumentos cross currency swap asociados.

## 12. CUENTAS POR PAGAR COMERCIALES Y OTRAS CUENTAS POR PAGAR

El detalle de este rubro, es el siguiente:

	<b>2018</b>	<b>2017</b>
	M\$	M\$
Proveedores	189.287	558.454
Retenciones previsionales	411.532	368.180
Impuestos retenidos a los trabajadores	118.260	105.634
Excedentes CAE a prepagar en banco	768.673	790.068
Remuneraciones por pagar	8.664	8.580
Facturas pendientes de recibir	1.208.830	644.171
Otras cuentas por pagar	618.311	644.840
Totales	<u>3.323.557</u>	<u>3.119.927</u>

## 13. CUENTAS POR PAGAR A ENTIDAD RELACIONADA, CORRIENTES

El detalle de este rubro, es el siguiente:

<b>Entidad</b>	<b>Naturaleza de la relación</b>	<b>2018</b>	<b>2017</b>
		M\$	M\$
Fondo Solidario de Crédito Universitario - UCSC	Directa	<u>                    </u>	<u>25.731</u>

Durante los años 2018 y 2017 no se efectuaron transacciones significativas con entidades relacionadas con efectos en resultados.

## 14. OTRAS PROVISIONES, CORRIENTES

El detalle de este rubro, es el siguiente:

	<b>2018</b>	<b>2017</b>
	M\$	M\$
Provisión de juicios	<u>12.000</u>	<u>21.019</u>

## 15. PROVISIONES POR BENEFICIOS A LOS EMPLEADOS

El detalle de este rubro, es el siguiente:

### a) Provisiones por beneficios a los empleados, corrientes

	<b>2018</b>	<b>2017</b>
	M\$	M\$
Provisión de indemnización por años de servicios	25.500	25.500
Provisión de vacaciones	764.972	734.357
Otras provisiones por negociación colectiva	<u>                    </u>	<u>186.800</u>
Totales	<u>790.472</u>	<u>946.657</u>

### b) Provisiones por beneficios a los empleados, no corrientes

	<b>2018</b>	<b>2017</b>
	M\$	M\$
Provisión de indemnización por años de servicios	<u>674.241</u>	<u>491.245</u>

## 16. OTROS PASIVOS NO FINANCIEROS CORRIENTES

El detalle de este rubro, es el siguiente:

	<b>2018</b>	<b>2017</b>
	M\$	M\$
Aportes recibidos para proyectos (1)	3.589.036	3.614.943
Aranceles y matrículas año académico siguiente	364.148	369.002
Crédito con aval del estado por aplicar	255.873	300.400
Becas externas a devolver	2.406.636	1.939.033
Otros	<u>81.872</u>	<u>39.804</u>
Totales	<u>6.697.565</u>	<u>6.263.182</u>

(1) Corresponde a aportes de proyectos recibidos de distintas instituciones, para el desarrollo de proyectos concursables adjudicados, los que tienen restricciones de uso. Para los proyectos que tienen la limitación de las cuentas corrientes bancarias exclusivas, se presentan registradas en el rubro Otros activos financieros corrientes (ver Nota 6) por M\$3.204.488 en 2018 (M\$3.189.337 en 2017).

En el caso de los aportes de proyectos sin la limitación de la cuenta corriente, se registran en saldos de bancos en cuentas corrientes propias de la Universidad y se presentan incluidos en el rubro efectivo y equivalentes al efectivo por M\$384.548 en 2018 (M\$425.606 en 2017).

## 17. OTRAS PROVISIONES NO CORRIENTES

El detalle de este rubro, es el siguiente:

	<b>2018</b>	<b>2017</b>
	M\$	M\$
Provisión crédito con aval del Estado	<u>1.277.529</u>	<u>1.075.351</u>

Corresponde a la eventual responsabilidad de la Universidad frente al Banco por el no pago de los alumnos del crédito con aval del Estado (CAE). De acuerdo con la legislación vigente las instituciones de educación superior son responsables solidarios y el grado de responsabilidad va de acuerdo al nivel académico que haya alcanzado el alumno en la Institución.

## 18. PATRIMONIO

### a) Capital

La Universidad Católica de la Santísima Concepción es una Universidad tradicional, autónoma y de derecho público, adscrita al Consejo de Rectores y que forma parte del Capítulo Chileno de Universidades Católicas, de la Asociación de Universidades Regionales (AUR), de la Organización de Universidades Católicas de América Latina y el Caribe (ODUCAL) y a la Red de Universidades Públicas no Estatales pertenecientes al Consejo de Rectores (G9). No está constituida por acciones, sus resultados económicos están orientados a la capitalización de los mismos en distintas obras de infraestructura y otros.

### b) Otras reservas

Las Otras reservas comprenden principalmente ajustes realizados producto de la adopción de las Normas Internacionales de Información Financiera.

### c) Resultados acumulados

	<b>2018</b>	<b>2017</b>
	M\$	M\$
Saldo inicial	24.578.837	20.499.223
Incremento por cambios en políticas contables (1)	462.993	
Ganancia del año	<u>3.348.053</u>	<u>4.079.614</u>
Saldo final	<u>28.389.883</u>	<u>24.578.837</u>

(1) De acuerdo a lo que se indica en Nota 2.2, el efecto producto de la aplicación de la NIIF 9, por la provisión de deterioro, de acuerdo al modelo simplificado de pérdidas esperadas corresponde a M\$462.993 a la fecha de adopción a la norma.



## 19. INGRESOS DE ACTIVIDADES ORDINARIAS

El detalle de este rubro, es el siguiente:

	<b>2018</b>	<b>2017</b>
	M\$	M\$
Aranceles de pregrado con licenciatura	25.457.552	23.859.643
Aranceles de pregrado sin licenciatura	5.946.157	5.334.459
Aranceles de postgrado	1.187.909	1.228.399
Aportes fiscales	1.698.328	1.612.929
Diplomados	306.892	375.494
Seminarios, congresos y cursos	188.064	234.261
Otros ingresos de actividades ordinarias	177.154	177.488
	<u>34.962.056</u>	<u>32.822.673</u>
Totales	<u>34.962.056</u>	<u>32.822.673</u>

## 20. COSTO DE VENTAS

El detalle de este rubro, es el siguiente:

	<b>2018</b>	<b>2017</b>
	M\$	M\$
Remuneraciones	(18.010.425)	(16.509.459)
Depreciación	(1.665.823)	(1.515.774)
Servicios contratados, consumos básicos y otros	(1.626.585)	(1.526.023)
Becas de apoyo al estudiante	(1.693.296)	(1.720.861)
Materiales e insumos de enseñanza	(628.834)	(577.606)
Mantención de infraestructura	(122.628)	(146.051)
Arriendo de infraestructura	(123.221)	(113.630)
Otros	(375.643)	(335.792)
	<u>(24.246.455)</u>	<u>(22.445.196)</u>
Totales	<u>(24.246.455)</u>	<u>(22.445.196)</u>

## 21. OTROS INGRESOS POR FUNCION

El detalle de este rubro, es el siguiente:

	<b>2018</b>	<b>2017</b>
	M\$	M\$
Aportes por proyectos	5.411.109	4.011.079
Asesorías profesionales	1.583.993	1.363.609
Prestación de servicios clínicos y laboratorios	219.853	238.640
Arriendo de infraestructura	47.677	18.553
Donaciones	14.413	27.337
Utilidad por venta propiedades, planta y equipo		635.597
Otros ingresos por función	546.884	660.764
Otros ingresos no operacionales	63.179	48.883
	<u>7.887.108</u>	<u>7.004.462</u>
Totales	<u>7.887.108</u>	<u>7.004.462</u>

## 22. GASTOS DE ADMINISTRACION

El detalle de este rubro, es el siguiente:

	<b>2018</b>	<b>2017</b>
	M\$	M\$
Salarios y beneficios al personal administrativo	(6.716.340)	(5.294.516)
Asesorías profesionales	(1.230.247)	(1.715.610)
Materiales para apoyo administrativo	(1.034.948)	(906.372)
Seguros varios	(365.178)	(307.921)
Servicios externos	(340.772)	(337.188)
Depreciación	(447.301)	(369.048)
Publicidad y propaganda	(599.726)	(536.003)
Aportes institucionales	(418.206)	(447.069)
Arriendos de infraestructura y otros	(250.403)	(176.299)
Mantenciones y reparaciones	(661.739)	(445.008)
Consumos básicos	(584.107)	(156.305)
Servicios informáticos e insumos	(100.275)	(85.128)
Provisiones y castigos	(865.789)	(1.022.435)
Otros	(811.752)	(571.850)
	<u>(14.426.783)</u>	<u>(12.370.752)</u>
Totales	<u>(14.426.783)</u>	<u>(12.370.752)</u>

## 23. INGRESOS FINANCIEROS

El detalle de este rubro, es el siguiente:

	<b>2018</b>	<b>2017</b>
	M\$	M\$
Intereses por inversión en depósito a plazo	153.200	121.346
Intereses y mora en pago aranceles	20.684	26.387
Intereses en créditos otorgados	102.681	98.310
Valorización crédito swap a moneda de origen	<u>91.194</u>	<u>57.201</u>
Totales	<u>367.759</u>	<u>303.244</u>

## 24. COSTOS FINANCIEROS

El detalle de este rubro, es el siguiente:

	<b>2018</b>	<b>2017</b>
	M\$	M\$
Intereses por préstamos bancarios y comisiones pagados	(889.406)	(1.040.614)
Intereses por préstamos bancarios devengados	(42.881)	(24.944)
Valorización cross currency swap	<u>(34.795)</u>	<u>(685)</u>
Totales	<u>(967.082)</u>	<u>(1.066.243)</u>

## 25. CONTINGENCIAS Y COMPROMISOS

### a) Garantías otorgadas:

Docto	Entidad	Nombre Proyecto	Nº Documento	Fecha emisión	Fecha vencimiento	Monto UF	Concepto
Póliza	Comisión Ingres	Deserción Académica	01-23007599	24-05-2018	24-07-2019	5.822,00	Garantizar el fiel cumplimiento del convenio
Póliza	Comisión Ingres	Deserción Académica	01-23-008214	25-07-2018	25-09-2019	392,33	Deserción académica estudiantes
Póliza	Comité Desarrollo Productivo Región del Bío Bío	Implementación y difusión de alternativas tecnológicas para desarrollo de vinos Premium	01-23003659	25-08-2017	21-07-2019	2.658,00	Correcto uso proyecto 17PDTD08-75996
Póliza	Comité Desarrollo Productivo Región del Bío Bío	Contratación servicio experto, para diseño/implementación sistema ventanilla única plataforma virtual	01-56-189173	19-12-2017	20-03-2019	7.805,00	Correcto uso de los recursos
Póliza	Comité Desarrollo Productivo Región del Bío Bío	Contratación servicio experto	01-56-189174	19-12-2017	20-03-2019	392,00	Fiel y oportuno cumplimiento
Póliza	Comité Desarrollo Productivo Región del Bío Bío	Código 18IPP-BB-99510	16304	30-11-2018	30-03-2021	5.316,00	Garantizar el correcto uso del anticipo de subsidio
Póliza	Comité Desarrollo Productivo Región del Bío Bío	Código 18IPP-BB-99510	16305	30-11-2018	30-03-2021	160,00	Garantizar el fiel cumplimiento del convenio
Póliza	Comité Desarrollo Productivo Región del Bío Bío	Correcto uso del anticipo recursos	01-23-008263	25-07-2018	01-01-2021	4.541,00	Proyecto 18IIP-93645
Póliza	Comité Desarrollo Productivo Región del Bío Bío	Garantizar fiel cumplimiento	01-23-008262	25-07-2018	01-01-2021	137,00	Proyecto 18IIP-93645
Póliza	Comité Desarrollo Productivo Región del Bío Bío	HTA. Brecha productiva Jaiba, COD. 16iiP-61523- Provincia de Arauco	140013	12-09-2016	28-01-2019	137,36	Garantizar el fiel cumplimiento del convenio
Póliza	Comité Desarrollo Productivo Región del Bío Bío	HTA. Brecha productiva Jaiba, COD. 16iiP-61523- Provincia de Arauco	140014	12-09-2016	28-01-2019	4.120,75	Fiel cumpl., Correcto uso de recursos
Póliza	Comité Desarrollo Productivo Región del Bío Bío	Implementación de una plataforma información ambiental	01-23-003740	29-08-2017	31-01-2020	163,00	Fiel cumplimiento del proyecto 17IIIPBB-74679
Póliza	Comité Desarrollo Productivo Región del Bío Bío	Implementación de una plataforma información ambiental	01-23-003741	29-08-2017	30-01-2020	5.420,00	Correcto uso del proyecto 17IIIPBB-74680
Póliza	Comité Desarrollo Productivo Región del Bío Bío	RITA: Red innovación tecnológica en el aula con U. Normal del Centro de China de Hubei	01-56-188771	13-12-2017	30-11-2019	135,00	Proyecto Rita
Póliza	Comité Desarrollo Productivo Región del Bío Bío	RITA: Red innovación tecnológica en el aula con U. Normal del Centro de China de Hubei	01-56-188772	13-12-2017	30-11-2019	4.494,00	Proyecto Rita
Póliza	Comité Desarrollo Productivo Región del Bío Bío	Creación Estrategia protección intelectual de la tecnología de biorremediación:17 PROBB-88399	01-56-189084	13-12-2017	30-04-2019	747,00	17PROBB-88399
Póliza	Comité Desarrollo Productivo Región del Bío Bío	10 proyecto Tesis patrocinados UCSC	01-23-005407	19-12-2017	30-04-2019	448,00	Proyecto Tesis
Póliza	Comité Desarrollo Productivo Región del Bío Bío	Difusión de la tecnología de acuicultura integrada en tierra de pequeña escala al sector de pequeña empresa de la pesca artesanal código18 cht98072	01-23-009140	23-10-2018	03-03-2020	1.786,00	Garantizar el correcto uso de los recursos
Póliza	Comité Desarrollo Productivo Región del Bío Bío	Difusión de la tecnología de acuicultura integrada en tierra de pequeña escala al sector de pequeña empresa de la pesca artesanal código18 cht98073	01-23-009141	23-10-2018	03-03-2020	54,00	Garantizar el fiel cumplimiento
Póliza	Comité Desarrollo Productivo Región del Bío Bío	Desafíos Industrias Creativas 18DESF-99477	01-23-009600	26-11-2018	15-04-2020	4.361,00	Garantizar el correcto uso del anticipo de subsidio
Póliza	Comité Desarrollo Productivo Región del Bío Bío	Desafíos Industrias Creativas 18DESF-99477	01-23-009601	26-11-2018	15-04-2020	131,00	Garantizar el fiel cumplimiento del convenio
Póliza	Comité Desarrollo Productivo Región del Bío Bío	Proyecto 18 tesis Universidad Católica de la Santísima Concepción	01-23-009619	30-11-2018	15-04-2020	781,00	Garantizar el correcto uso del anticipo de subsidio
Póliza	Comité Desarrollo Productivo Región del Bío Bío	Proyecto 18 tesis Universidad Católica de la Santísima Concepción	01-23-009620	30-11-2018	15-04-2020	24,00	Garantizar el fiel cumplimiento del convenio

Docto	Entidad	Nombre Proyecto	N° Documento	Fecha emisión	Fecha vencimiento	Monto UF	Concepto
Póliza	Comité Desarrollo Productivo Región del Bío Bío	Código 18PRAE-100053	16306	28/11/2018	10/04/2020	910	Garantizar el correcto uso del anticipo de subsidio
Póliza	Comité Desarrollo Productivo Región del Bío Bío	Código 18PRAE-100053	16307	28/11/2018	10/04/2020	30	Garantizar el fiel cumplimiento del convenio
Póliza	Comité Desarrollo Productivo Región del Bío Bío	Código 18PRAE-99942	16774	28/11/2018	10/04/2020	910	Garantizar el correcto uso del anticipo de subsidio
Póliza	Comité Desarrollo Productivo Región del Bío Bío	Código 18PRAE-99942	16777	28/11/2018	10/04/2020	30	Garantizar el fiel cumplimiento del convenio
Póliza	Comité Desarrollo Productivo Región del Bío Bío	Código 18PRAE-100176	16557	28/11/2018	10/04/2020	910	Garantizar el correcto uso del anticipo de subsidio
Póliza	Comité Desarrollo Productivo Región del Bío Bío	Código 18PRAE-100176	16558	28/11/2018	10/04/2020	30	Garantizar el fiel cumplimiento del convenio
Póliza	Comité Desarrollo Productivo Región del Bío Bío	Código 18PRAE-100178	16312	28/11/2018	10/04/2020	910	Garantizar el correcto uso del anticipo de subsidio
Póliza	Comité Desarrollo Productivo Región del Bío Bío	Código 18PRAE-100178	16313	28/11/2018	10/04/2020	30	Garantizar el fiel cumplimiento del convenio
Póliza	Comité Desarrollo Productivo Región del Bío Bío	Proyecto UCSC desafío turismo	01-23-009605	30/11/2018	30/03/2020	4.363	Garantizar el correcto uso del anticipo de subsidio
Póliza	Comité Desarrollo Productivo Región del Bío Bío	Proyecto UCSC desafío turismo	01-23-009606	30/11/2018	30/03/2020	130	Garantizar el fiel cumplimiento del convenio
Póliza	Comité Desarrollo Productivo Región del Bío Bío	GYKA LATAM 2019	01-23-009751	05/12/2018	30/09/2019	588	Garantizar el correcto uso del anticipo de subsidio
Póliza	Comité Desarrollo Productivo Región del Bío Bío	GYKA LATAM 2019	01-23-009752	03/12/2018	30/09/2019	18	Garantizar el fiel cumplimiento del convenio
Póliza	Comité Desarrollo Productivo Región del Bío Bío	Código 18 PAEI- 104033	01-23-009755	03/12/2018	06/01/2020	1.526	Garantizar el correcto uso del anticipo de subsidio
Póliza	Comité Desarrollo Productivo Región del Bío Bío	Código 18 PAEI- 104033	01-23-009756	03/12/2018	06/01/2020	46	Garantizar el fiel cumplimiento del convenio
Póliza	Comité Desarrollo Productivo Región del Bío Bío	Código 18IIP-BB- 99513	01-23-009753	05/12/2018	01/03/2021	4.582	Garantizar el correcto uso del anticipo de subsidio
Póliza	Comité Desarrollo Productivo Región del Bío Bío	Código 18IIP-BB- 99513	01-23-009754	05/12/2018	01/03/2021	138	Garantizar el fiel cumplimiento del convenio
Póliza	Comité Innova Chile	Geoparque Minero Litoral Bío Bío COD.16BPER-66991	4411745	12/12/2016	04/01/2019	4.158	Correcto uso de recursos
Póliza	Comité Innova Chile	Geoparque Minero Litoral Bío Bío COD.16BPER-66991	4411744	05/12/2016	04/01/2019	125	Garantizar el fiel cumplimiento del convenio
Póliza	Comité Innova Chile	Implementación y difusión sistemas captación acumulación aguas lluvias para uso reproductivo	4411888	15/12/2016	28/02/2019	3.401	Correcto uso de recursos transferidos al proyecto
Póliza	Comité Innova Chile	Implementación y difusión sistemas captación acumulación aguas lluvias para uso reproductivo	4411883	15/12/2016	28/02/2019	102	Garantizar el fiel cumplimiento del proyecto
Póliza	Comité Innova Chile	Prueba escala piloto proceso biorremediación tratamiento lodo derivado residuo industrial	01-23-005879	22/01/2018	30/04/2019	261	Correcto uso recursos
Póliza	Comité Innova Chile	Implementación y difusión de alternativas tecnológicas reducción de contaminación	01-23002598	13/06/2017	30/04/2019	2.639	Correcto uso proyecto 17PDT-73507
Póliza	Comité Innova Chile	Valorización desechos de procesamientos de recursos marinos (jibia/reineta) Código 17 VIP-88072	01-23-005918	25/01/2018	28/02/2019	261	Correcto uso de los recursos anticipados en el Contrato
Póliza	Comité Innova Chile	Convenio 18 VIPM-92605	01-23-008707	11/09/2018	30/08/2019	257	Correcto uso del anticipo
Póliza	Compañía Agriopecuaria COPEVAL	Nodo vino 2	01-23-009206	25/10/2018	31/07/2019	365	Garantizar el correcto uso del anticipo de subsidio
Póliza	Corp. Capacitación de la Construcción	Cursos licitación N°1 año 2018	01-23-008631	05/09/2018	31/12/2019	165	Fiel cumplimiento
Póliza	Corporación de Fomento de la producción CORFO	Código 18BPE-93891	01-23-009826	07/12/2018	30/06/2022	4.336	Garantizar el correcto uso del anticipo de subsidio
Póliza	Corporación de Fomento de la producción CORFO	Código 18BPE-93891	01-23-009827	07/12/2018	30/06/2022	130	Garantizar el fiel cumplimiento del convenio

Docto	Entidad	Nombre Proyecto	Nº Documento	Fecha emisión	Fecha vencimiento	Monto UF	Concepto
Póliza	Corporación de Fomento de la producción CORFO	Oficina de Transferencia Tecnológica	4327899	11-05-2016	31-01-2019	183	Garantizar el fiel cumplimiento del convenio
Póliza	Corporación de Fomento de la producción CORFO	Consolidación de la oficina de Transferencia tecnológica de la UCSC: 16COTL-57536	01-56-183764	12-10-2017	31-01-2019	3.951	Garantizar el correcto uso del anticipo de subsidio
Póliza	Corporación de Fomento de la producción CORFO	Desarrollo Paquete Tecnológico Certificación Harina pescado:17CS-77845	01-56-183209	05-10-2017	22-06-2019	938	Correcto uso de los recursos
Póliza	Corporación de Fomento de la producción CORFO	Código 18COTL-93541	01-23-009379	14-11-2018	30-10-2019	3.641	Garantizar el correcto uso del anticipo de subsidio
Póliza	Corporación de Fomento de la producción CORFO	Código 18COTL-93541	01-23-009380	14-11-2018	30-06-2021	110	Garantizar el fiel cumplimiento del convenio
Póliza	Corporación Nacional de Investigación Científica y Tecnológica CONICYT	Fiel uso recursos código PI20150078	01-23-007930	21-06-2018	01-10-2019	1.290	Fiel uso recursos código PI20150078
Póliza	Corporación Nacional de Investigación Científica y Tecnológica CONICYT	Modelo de evaluación regional de políticas públicas e inversiones sectoriales ID16110128	01-56-160041	16-12-2016	15-04-2019	1.519	Garantizar el fiel cumplimiento del proyecto
Póliza	Corporación Nacional de Investigación Científica y Tecnológica CONICYT	Modelo de evaluación regional de políticas públicas e inversiones sectoriales ID16110128	01-23-004907	10-11-2017	02-07-2019	598	Garantizar el fiel cumplimiento del proyecto
Póliza	Corporación Nacional de Investigación Científica y Tecnológica CONICYT	VIU16E0142	01-56-183208	03-10-2017	02-05-2019	901	Fiel cumplimiento del proyecto con Conicyt
Póliza	Corporación Nacional de Investigación Científica y Tecnológica CONICYT	Sistema diagnóstico energético y medioambiental de procesos de combustión basados en red de sensores ópticos embebidos código ID 18110236	14221	23-10-2018	01-12-2021	4.155	Garantizar el fiel uso de los recursos
Póliza	Gobierno Regional Bío Bío	(OCAB) gestión hídrica del riego	01-23-009539	27-11-2018	28-02-2019	681	Garantizar seriedad de la Oferta
Póliza	Gobierno Regional Bío Bío	Clúster de formación de competencias	01-23-009540	27-11-2018	28-02-2019	455	Garantizar seriedad de la Oferta
Póliza	Gobierno Regional Bío Bío	Centro integral de envejecimiento positivo	01-23-009541	27-11-2018	28-02-2019	1.137	Garantizar seriedad de la Oferta
Póliza	Gobierno Regional Bío Bío	Generación de bioenergía para combustión	01-23-009542	27-11-2018	28-02-2019	1.137	Garantizar seriedad de la Oferta
Póliza	Gobierno Regional Bío Bío	Programa de talentos para inserción social	01-23-009543	27-11-2018	28-02-2019	546	Garantizar seriedad de la Oferta
Póliza	Gobierno Regional del Bío Bío	Implementación difusión plataforma tecnológica gestión recursos Hídricos	4574679	11-12-2017	30-09-2019	540	Garantizar el fiel cumplimiento del proyecto
Póliza	Gobierno Regional del Bío Bío	Desarrollo ecosistema Innovación/Emprendimiento Sist. Educativo reformar gestión directiva y Desempeño Docente	01-23-005458	21-12-2017	01-04-2020	507	Garantizar el fiel cumplimiento del convenio
Póliza	Gobierno Regional del Maule	Transferencia, control y uso de macrófitas de la Región del Maule	01-23-002472	07-06-2017	30-10-2019	727	Garantizar el fiel cumplimiento del convenio
Póliza	Innova Chile	Código 18BPE-93859	01-23-009773	06-12-2018	31-05-2022	4.334	Garantizar el correcto uso del anticipo de subsidio
Póliza	Innova Chile	Código 18BPE-93859	01-23-009774	06-12-2018	31-05-2022	130	Garantizar el fiel cumplimiento del convenio
Póliza	Innova Chile	Desarrollo e implementación de mecanismos de Bioremediación_Provincia de Arauco código ESBP45839	4268213	16-11-2015	31-01-2019	162	Garantizar el fiel cumplimiento del convenio
Póliza	Innova Chile	Desarrollo e implementación de mecanismos de Bioremediación_Provincia de Arauco código ESBP45840	4268214	16-11-2015	31-01-2019	3.004	Correcto uso recursos
Póliza	Ministerio de Educación	USC 1405 De biblioteca a CRAI (Centro de recursos para el aprendizaje y la investigación)	4270289	19-11-2015	15-03-2019	200	Correcto Uso_segundo aporte
Póliza	Ministerio de Educación	ICEC (Indagación científica para la educación en ciencias)	4537258	29-09-2017	30-11-2019	644	Fiel cumplimiento convenio
Póliza	Ministerio de Educación	UCSC 1501	4530361	13-09-2017	13-11-2019	9.399	Correcto uso del anticipo
Póliza	Ministerio de Educación	USC_1501	4269594	11-11-2015	01-03-2019	4.544	Fiel cumplimiento
Póliza	Ministerio de Educación	Modelo integrado de Gestión del Cambio para promover el desarrollo académico en la innovación docente, la inclusión y el apoyo al aprendizaje USC 1799	01-23-005176	04-12-2017	14-05-2020	1.714	Fiel cumplimiento de los recursos
Póliza	Ministerio de Educación	Modelo integrado de Gestión del Cambio para promover el desarrollo académico en la innovación docente, la inclusión y el apoyo al aprendizaje USC 1800	01-23-005178	04-12-2017	14-05-2020	17.132	Correcto uso del anticipo de los recursos

Docto	Entidad	Nombre Proyecto	Nº Documento	Fecha emisión	Fecha vencimiento	Monto UF	Concepto
Póliza	Ministerio de Educación	Convenio Programa de acompañamiento y acceso efectivo a la educación superior PACE 2018	01-23-009799	04-12-2018	10-03-2020	11.047	Garantizar el correcto uso del anticipo de subsidio
Póliza	Ministerio de Educación	Código USC 1803	15724	15-11-2018	10-12-2019	7.822	Garantizar el correcto uso del anticipo de subsidio
Póliza	Ministerio de Educación	Código USC 1803	15725	13-11-2018	18-05-2021	394	Garantizar el fiel cumplimiento del convenio
Póliza	Ministerio de Educación	Convenio USC - 1899	01-23-009661	29-11-2018	19-05-2021	1.695	Garantizar el fiel cumplimiento del convenio
Póliza	Ministerio de Educación	Convenio USC - 1899	01-23-009662	29-11-2018	19-11-2021	16.952	Garantizar el correcto uso del anticipo de subsidio
Póliza	Ministerio de Educación	Código USC 1895	4723262	13-11-2018	10-01-2020	5.093	Garantizar correcta inversión de los recursos
Póliza	Ministerio de Educación	Código USC 1895	4723264	13-11-2018	18-05-2021	510	Garantizar el fiel cumplimiento del convenio
Póliza	Servicio Nacional de la Discapacidad	Cumplimiento Obligación Universidad Católica de la Santísima Concepción con Senadis	01-23-004084	21-09-2017	24-01-2019	76	Fiel cumplimiento con SENADIS
Póliza	Subsecretaría de Redes Asistenciales	Convenio Subsecretaría redes asistenciales y Universidad Católica de la Santísima Concepción	01-23-008697	10-09-2018	29-06-2021	387	Fiel cumplimiento
Póliza	Subsecretaría Ministerio de Educación	Programa de acompañamiento y acceso efectivo a la educación superior PACE 2017	30-133518	28-11-2017	28-05-2019	3.786	2º cuota Pace 2017
Póliza	Subsecretaría Ministerio de Educación	Programa de acompañamiento y acceso efectivo a la educación superior PACE 2017	30-130979	18-10-2017	28-05-2019	1.137	Fiel cumplimiento Convenio PACE 2017
Póliza	Subsecretaría Ministerio de Educación	Programa de acompañamiento y acceso efectivo a la educación superior PACE 2017	01-56-184609	18-10-2017	25-02-2019	15.914	Anticipo de la segunda cuota
Póliza	Subsecretaría Ministerio de Educación	Núcleo científico, tecnológico para el desarrollo costero sustentable; USC 1795	01-56-186274	16-11-2017	30-04-2020	515	Fiel cumplimiento USC 1795
Póliza	Subsecretaría Ministerio de Educación	Núcleo científico, tecnológico para el desarrollo costero sustentable; USC 1796	01-56-186275	16-11-2017	30-04-2020	5.115	Correcto uso del anticipo de los recursos
Póliza	Subsecretaría Ministerio de Educación	Convenio PACE (Programa de acompañamiento y acceso efectivo a la educación superior)	01-23-008780	14-09-2018	10-03-2020	16.252	Garantizar 100% de los recursos
Póliza	Subsecretaría Ministerio de Educación	Convenio PACE (Programa de acompañamiento y acceso efectivo a la educación superior)	01-23-008781	14-09-2018	10-03-2020	1.369	Garantizar el fiel cumplimiento del convenio
Póliza	Universidad de Talca	Proyecto Cetlog Código 16CET2-63914	6569	06-07-2018	20-07-2020	3.184	Proyecto Cetlog Código 16CET2-63914

## b) Garantías recibidas

La Universidad y su filial no cuentan con documentos vigentes recibidos en garantía.

## c) Hipotecas

La Universidad, mantiene las siguientes hipotecas:

- Hipoteca sobre propiedad ubicada en Campus San Andrés, Alonso de Ribera 2850 rol N°7023-92, Lote B-1, de Concepción, a favor del Banco Itaú Corpbanca, inscritas a fojas 22.939 N°6744 y a fojas 22.940 N°6745 en el Registro de Hipotecas correspondientes al año 1996 del Conservador de Bienes Raíces de Concepción, por un valor de UF52.500, para garantizar el pago de crédito.
- Hipoteca sobre propiedad ubicada en Autopista Concepción - Talcahuano, Paicaví N°3200, rol N°7023-93 de Concepción, inscrita a fojas 4.455 vuelta N°2932 en el Registro de Hipotecas del Conservador de Bienes Raíces de Concepción, para garantizar el cumplimiento íntegro, efectivo y oportuno de todas y cada una de las obligaciones de crédito de dinero que la Universidad Católica de la Santísima Concepción, adeude actualmente o pudiere adeudar en el futuro al Banco de Crédito e Inversiones, o a quien sus derechos represente actualmente garantiza crédito.
- Hipoteca sobre propiedad ubicada en Alonso de Ribera N°2850, rol N°7023-92, Lote A-1, de Concepción, por un valor de UF304.723,78, en favor del Banco Estado inscrita a fojas 1.108 N°375 del año 2013, para garantizar el pago de crédito.

d) Juicios

La Universidad y su filial han realizado provisiones para cubrir eventuales pagos por juicios, por considerar que los montos comprometidos son significativos. Ver Nota 14.

26. MEDIO AMBIENTE

Durante el 2018 y 2017, la Universidad y su filial no han efectuado desembolsos significativos asociados a la protección del medio ambiente.

27. HECHOS POSTERIORES

En el período comprendido entre el 1 de enero de 2019 y la fecha de emisión de los presentes estados financieros consolidados, no han ocurrido hechos significativos que afecten a los mismos.

\* \* \* \* \*