

UNIVERSIDAD AUTONOMA DE CHILE

Estados financieros separados

Al 31 de diciembre de 2022, 2021 y 01 de enero de 2021

CONTENIDO

Informe del auditor independiente  
Estados separados de situación financiera  
Estados separados de resultados integrales por función  
Estados separados de cambios en el patrimonio neto  
Estados separados de flujos de efectivo  
Notas explicativas a los estados financieros separados

Abreviaturas utilizadas

\$ : Pesos chilenos  
M\$ : Miles de pesos chilenos  
UF : Unidad de fomento



Tel: +56 2 2729 5000  
www.bdo.cl

Av. Américo Vespucio Sur 100, Piso 11  
Las Condes, Santiago - CHILE  
CP 7580150

## INFORME DEL AUDITOR INDEPENDIENTE

A los Señores  
Rector y Junta Directiva de  
Universidad Autónoma de Chile

### *Informe sobre los estados financieros*

Hemos efectuado una auditoría a los estados financieros separados adjuntos, que comprenden los estados de situación financiera de Universidad Autónoma de Chile al 31 de diciembre de 2022 y 2021, los correspondientes estados de resultados integrales, estados de cambios en el patrimonio neto y de flujos de efectivo por los años terminados al 31 de diciembre de 2022 y 2021 y las correspondientes notas explicativas a los estados financieros.

### *Responsabilidad de la Administración por los estados financieros*

La Administración es responsable por la preparación y presentación razonable de estos estados financieros de acuerdo con Normas Internacionales de Información Financiera. Esta responsabilidad incluye el diseño, implementación y mantención de un control interno pertinente para la preparación y presentación razonable de estados financieros que estén exentos de representaciones incorrectas significativas, ya sea debido a fraude o error.

### *Responsabilidad del auditor*

Nuestra responsabilidad consiste en expresar una opinión sobre estos estados financieros separados a base de nuestras auditorías. Efectuamos nuestras auditorías de acuerdo con normas de auditoría generalmente aceptadas en Chile. Tales normas requieren que planifiquemos y realicemos nuestro trabajo con el objeto de lograr un razonable grado de seguridad que los estados financieros están exentos de representaciones incorrectas significativas.

Una auditoría comprende efectuar procedimientos para obtener evidencia de auditoría sobre los montos y revelaciones en los estados financieros separados. Los procedimientos seleccionados dependen del juicio del auditor, incluyendo la evaluación de los riesgos de representaciones incorrectas significativas de los estados financieros ya sea debido a fraude o error. Al efectuar estas evaluaciones de los riesgos, el auditor considera el control interno pertinente para la preparación y presentación razonable de los estados financieros de la entidad con el objeto de diseñar procedimientos de auditoría que sean apropiados en las circunstancias, pero sin el propósito de expresar una opinión sobre la efectividad del control interno de la entidad. En consecuencia, no expresamos tal tipo de opinión. Una auditoría incluye, también, evaluar lo apropiadas que son las políticas de contabilidad utilizadas y la razonabilidad de las estimaciones contables significativas efectuadas por la Administración, así como una evaluación de la presentación general de los estados financieros.

Consideramos que la evidencia de auditoría que hemos obtenido es suficiente y apropiada para proporcionarnos una base para nuestra opinión de auditoría.

### *Opinión*

En nuestra opinión, los mencionados estados financieros separados se presentan razonablemente en todos sus aspectos significativos, la situación financiera de Universidad Autónoma de Chile 31 de diciembre de 2022 y 2021, los resultados integrales de sus operaciones, los cambios en el patrimonio neto y los flujos de efectivo por los años terminados en esas fechas, de acuerdo con las Normas Internacionales de Información Financiera.



### **Énfasis en un Asunto**

- a) Estos estados financieros separados han sido preparados para demostrar la situación financiera individual de Universidad Autónoma de Chile, a base de los criterios descritos en Nota 2, antes de proceder a la consolidación con los estados financieros de sus filiales detalladas en Nota 16. En consecuencia, se recomienda que para una adecuada interpretación, estos estados financieros separados sean leídos y analizados en conjunto con los estados financieros consolidados de Universidad Autónoma de Chile y filiales.
- b) De acuerdo a lo señalado en la Nota 22 a los estados financieros separados, la Universidad Autónoma de Chile, mantiene constituidas provisiones por las eventuales fianzas relacionadas con los fondos recibidos en el marco de la Ley N° 20.027 que establece normas para el financiamiento de estudios de educación superior. Para el año 2022 el monto de dicha provisión asciende a M\$ 43.908.862 (M\$ 37.649.092 en 2021). Esta provisión podría aumentar o disminuir conforme a los análisis de riesgo que efectúe la Institución y/o como consecuencia de las modificaciones legales que puedan ocurrir en el futuro.
- c) Los estados financieros al 31 de diciembre de 2022 y 2021 de Sociedad de Televisión y Radiodifusión S.A., Fundación Jardines y Fundación UA Desarrollo y Capacitación, descritas en Nota 16 a los estados financieros, fueron examinados por otros auditores, cuyos informes se emitieron con opinión sin salvedades y que nos han sido proporcionados. La filial Corporación Autónoma Global, presenta inversiones en la Sociedad Almanaque Senhorial, Unipessoal, LDA (Portugal), quien a su vez mantiene inversiones en Instituto Europeu de Estudos Superiores (Portugal), cuyos estados financieros fueron examinados por otros auditores y que nos han sido proporcionados, cuyo informe se emitió con opinión con salvedades que generan una menor inversión en base al método del método del valor patrimonial por M\$ 663.229. Nuestra opinión aquí expresada, en lo que se refiere a dichas inversiones, se basa únicamente en los informes emitidos por esos auditores.
- d) Al 31 de diciembre de 2022, la filial Corporación Autónoma Global, presenta inversiones en la Sociedad Almanaque Senhorial, Unipessoal, LDA (Portugal), quien a su vez mantiene inversiones en Instituto Europeu de Estudos Superiores (Portugal), cuyos estados financieros fueron examinados por otros auditores y que nos han sido proporcionados, dicho informe se emitió con opinión con salvedades lo que generan una menor inversión en Corporación Autónoma Global en base al método del método del valor patrimonial por M\$ 663.229. Nuestra opinión aquí expresada, en lo que se refiere a dichas inversiones, se basa únicamente en los informes emitidos por esos auditores.

### **Otros asuntos, Re-expresión de los estados financieros al 31 de diciembre de 2021 y 1 de enero de 2021**

Como parte de nuestra auditoría, hemos auditado los ajustes descritos en Nota 5 a los estados financieros, que fueron aplicados para re-exresar los estados financieros al 31 de diciembre de 2021 y 1 de enero de 2021. En nuestra opinión, tales ajustes son apropiados y han sido aplicados correctamente.

De acuerdo a lo indicado en Nota 32 b), con fecha 23 de diciembre de 2021, la Superintendencia de Educación Superior emitió resolución exenta N° 510, donde se aprueba la Normativa Contable para las instituciones de Educación Superior No Estatales (IFRS). La aplicación de esta nueva normativa será a contar del primero de enero 2023.

BDO Auditores & Consultores Ltda.



Raquel Del Carmen Tobar Moreno

9996553-3 raquel.tobar@bdo.cl

Firmado electrónicamente según Ley 19799

el 26-04-2023 a las 16:04:33 con Firma Electrónica Avanzada

Código de Validación: 1682539473054

Raquel Tobar Moreno

Santiago, 26 de abril de 2023

*Este documento ha sido firmado electrónicamente por Raquel Tobar Moreno RUT: 9.996.553-3. El certificado digital puede encontrarse en la versión electrónica del documento y la información sobre la firma y su validación se encuentran también al final de este.*

UNIVERSIDAD AUTONOMA DE CHILE

INDICE

	Páginas
Estados separados de situación financiera.....	5
Estados separados de resultados integrales por función .....	7
Estados separados de cambios en el patrimonio neto .....	8
Estados separados de flujos de efectivo método directo.....	9
Notas explicativas a los estados financieros separados .....	10
Nota 1 Información general.....	10
Nota 2 Bases de presentación de los estados financieros separados .....	11
2.1 Declaración de cumplimiento.....	11
2.2 Nuevos pronunciamientos contables .....	12
2.3 Responsabilidad de la información.....	18
2.4 Cambios contables.....	18
Nota 3 Resumen de principales políticas contables.....	19
3.1 Presentación de los estados financieros separados .....	19
3.2 Período contable .....	19
3.3 Bases de conversión.....	19
3.4 Efectivo y equivalente al efectivo.....	20
3.5 Instrumentos financieros.....	20
3.6 Deterioro.....	22
3.7 Propiedades, plantas y equipos .....	23
3.8 Activos intangibles .....	25
3.9 Provisiones .....	25
3.10 Provisiones por beneficios a los empleados.....	25
3.11 Reconocimiento de ingresos .....	25
3.12 Impuestos a la renta e impuestos diferidos .....	26
3.13 Becas y descuentos .....	26
3.14 Inversiones contabilizadas utilizando el método de la participación .....	26
3.15 Patrimonio.....	26
3.16 Arrendamientos .....	26
Nota 4 Estimaciones .....	27
Nota 5 Transición a las NIIF .....	28
Nota 6 Administración de los riesgos .....	30
Nota 7 Efectivo y equivalente al efectivo .....	31
Nota 8 Otros activos financieros, corrientes .....	33
Nota 9 Deudores comerciales y otras cuentas por cobrar .....	33
Nota 10 Activos por impuestos corrientes.....	34
Nota 11 Otros activos no financieros, corrientes .....	35
Nota 12 Propiedades, plantas y equipos .....	35
Nota 13 Activos intangibles distintos de la plusvalía .....	39
Nota 14 Saldos y transacciones con partes relacionadas .....	40
Nota 15 Otros activos financieros, no corrientes .....	41
Nota 16 Inversiones contabilizadas utilizando el método de la participación .....	42
Nota 17 Activos por derecho de uso.....	44

UNIVERSIDAD AUTONOMA DE CHILE

INDICE, (continuación)

	Páginas
Nota 18	Cuentas por pagar, corrientes..... 52
Nota 19	Otras provisiones, corrientes..... 52
Nota 20	Provisiones por beneficios a los empleados..... 53
Nota 21	Otros pasivos no financieros, corrientes ..... 53
Nota 22	Otras provisiones, no corrientes..... 54
Nota 23	Patrimonio..... 54
Nota 24	Ingresos y costos de actividades ordinarias..... 55
Nota 25	Otros ingresos por función ..... 56
Nota 26	Gastos de administración ..... 56
Nota 27	Ingresos financieros ..... 57
Nota 28	Costos financieros..... 57
Nota 29	Instrumentos financieros ..... 58
Nota 30	Medio ambiente ..... 60
Nota 31	Contingencias, compromisos y garantías ..... 60
Nota 32	Hechos relevantes ..... 63
Nota 33	Hechos posteriores ..... 63

UNIVERSIDAD AUTONOMA DE CHILE

ESTADOS SEPARADOS DE SITUACIÓN FINANCIERA

Por los ejercicios terminados al 31 de diciembre de 2022, 2021 y 01 de enero de 2021

	<u>Nota</u>	<u>31/12/2022</u> <u>M\$</u>	<u>31/12/2021</u> <u>M\$</u>	<u>01/01/2021</u> <u>M\$</u>
<b>ACTIVOS</b>				
<b>ACTIVOS CORRIENTES</b>				
Efectivo y equivalente al efectivo	7	23.545.735	48.586.832	77.260.975
Otros activos financieros, corrientes	8	10.607.962	5.011.658	1.999.718
Deudores y otras cuentas por cobrar, corrientes	9	14.083.718	10.299.714	6.006.859
Activos por impuestos corrientes	10	367.177	334.217	253.053
Otros activos no financieros, corrientes	11	<u>668.482</u>	<u>760.078</u>	<u>172.519</u>
<b>TOTAL ACTIVOS CORRIENTES</b>		<u>49.273.074</u>	<u>64.992.499</u>	<u>85.693.124</u>
<b>ACTIVOS NO CORRIENTES</b>				
Propiedades, planta y equipos	12	157.073.698	161.634.952	169.105.336
Deudores y otras cuentas por cobrar, no corrientes	9	592.761	578.206	641.209
Cuentas por cobrar a partes relacionadas, no corrientes	14	200.000	-	-
Activos intangibles distintos de la plusvalía	13	80.741	175.677	423.187
Otros activos financieros, no corrientes	15	103.574.930	64.083.870	14.597.588
Inversiones contabilizadas utilizando el método de la participación	16	12.634.207	158.916	201.570
Activos por derecho de uso	17	<u>18.981.889</u>	<u>18.023.177</u>	<u>18.334.132</u>
<b>TOTAL ACTIVOS NO CORRIENTES</b>		<u>293.138.226</u>	<u>244.654.798</u>	<u>203.303.022</u>
<b>TOTAL ACTIVOS</b>		<u>342.411.300</u>	<u>309.647.297</u>	<u>288.996.146</u>

Las notas adjuntas de la 1 a la 33,  
forman parte integral de estos estados financieros.

UNIVERSIDAD AUTONOMA DE CHILE  
ESTADOS SEPARADOS DE SITUACIÓN FINANCIERA

Por los ejercicios terminados al 31 de diciembre de 2022, 2021 y 01 de enero de 2021

	<u>Nota</u>	<u>31/12/2022</u> <u>M\$</u>	<u>31/12/2021</u> <u>M\$</u>	<u>01/01/2021</u> <u>M\$</u>
<b>PASIVOS Y PATRIMONIO NETO</b>				
<b>PASIVOS CORRIENTES</b>				
Cuentas por pagar, corrientes	18	4.201.431	5.153.906	4.641.327
Otras provisiones, corrientes	19	13.465.330	11.104.833	11.771.208
Provisiones por beneficios a los empleados, corrientes	20	1.870.836	1.563.770	1.436.538
Otros pasivos no financieros, corrientes	21	22.628.614	15.285.438	7.440.634
Pasivos por arrendamientos corrientes	17	<u>1.674.047</u>	<u>1.323.608</u>	<u>1.192.068</u>
<b>TOTAL PASIVOS CORRIENTES</b>		<u>43.840.258</u>	<u>34.431.555</u>	<u>26.481.775</u>
<b>PASIVOS NO CORRIENTES</b>				
Provisiones por beneficios a los empleados, no corrientes	20	12.023.610	10.642.620	9.778.975
Otras provisiones, no corrientes	22	43.908.862	37.649.092	29.848.489
Pasivos por arrendamientos, no corrientes	17	<u>17.703.332</u>	<u>16.947.514</u>	<u>17.142.064</u>
<b>TOTAL PASIVOS NO CORRIENTES</b>		<u>73.635.804</u>	<u>65.239.226</u>	<u>56.769.528</u>
<b>PATRIMONIO NETO</b>				
Capital inicial	23	2.868.575	2.868.575	2.868.575
Otras reservas		69.865.426	69.865.426	69.865.426
Superávit acumulados		<u>152.201.237</u>	<u>137.242.515</u>	<u>133.010.842</u>
<b>PATRIMONIO NETO TOTAL</b>		<u>224.935.238</u>	<u>209.976.516</u>	<u>205.744.843</u>
<b>TOTAL PASIVO Y PATRIMONIO NETO</b>		<u>342.411.300</u>	<u>309.647.297</u>	<u>288.996.146</u>

Las notas adjuntas de la 1 a la 33,  
forman parte integral de estos estados financieros.

UNIVERSIDAD AUTONOMA DE CHILE

ESTADOS SEPARADOS DE RESULTADOS INTEGRALES POR FUNCIÓN

Por los ejercicios terminados al 31 de diciembre de 2022 y 2021

	<u>Nota</u>	31/12/2022 <u>M\$</u>	31/12/2021 <u>M\$</u>
Ingresos de actividades ordinarias	24	124.240.234	104.106.458
Costo de operacionales	24	( 67.532.041 )	( 54.201.974 )
Superávit bruto		<u>56.708.193</u>	<u>49.904.484</u>
Otros ingresos, por función	25	145.651	234.359
Gastos de administración	26	( 50.881.330 )	( 45.857.590 )
Ingresos financieros	27	10.478.879	396.409
Costos financieros	28	( 1.054.621 )	( 927.126 )
Diferencia de cambio		( 51.973 )	357.338
Resultados por unidades de reajuste		10.302	166.453
Resultados en inversión utilizando el método de la participación	16	( 396.379 )	( 42.654 )
Superávit del ejercicio		<u>14.958.722</u>	<u>4.231.673</u>

Las notas adjuntas de la 1 a la 33,  
forman parte integral de estos estados financieros.



UNIVERSIDAD AUTONOMA DE CHILE

ESTADOS SEPARADOS DE CAMBIOS EN EL PATRIMONIO NETO

Por los ejercicios terminados al 31 de diciembre de 2022 y 2021

	Capital Inicial <u>M\$</u>	Otras Reservas <u>M\$</u>	Superávit Acumulados <u>M\$</u>	Total <u>M\$</u>
Saldo inicial al 01/01/2022	2.868.575	69.865.426	137.242.515	209.976.516
<u>Resultado integral:</u>				
Superávit (déficit) del ejercicio	-	-	14.958.722	14.958.722
Total resultado integral	-	-	14.958.722	14.958.722
Saldo final al 31/12/2022	2.868.575	69.865.426	152.201.237	224.935.238
	Capital Inicial <u>M\$</u>	Otras Reservas <u>M\$</u>	Superávit Acumulados <u>M\$</u>	Total <u>M\$</u>
Saldo inicial al 01/01/2021	2.868.575	69.865.426	133.010.842	205.744.843
<u>Resultado integral:</u>				
Superávit (déficit) del ejercicio	-	-	4.231.673	4.231.673
Total resultado integral	-	-	4.231.673	4.231.673
Saldo final al 31/12/2021	2.868.575	69.865.426	137.242.515	209.976.516

Las notas adjuntas de la 1 a la 33,  
forman parte integral de estos estados financieros.

UNIVERSIDAD AUTONOMA DE CHILE

ESTADOS SEPARADOS DE FLUJOS DE EFECTIVO, METODO DIRECTO

Por los ejercicios terminados al 31 de diciembre de 2022 y 2021

	31/12/2022	31/12/2021
	<u>M\$</u>	<u>M\$</u>
<b>Flujo de efectivo procedentes de (utilizados en) actividades de operación</b>		
<b>Clases de cobro</b>		
Cobros procedentes de las ventas de bienes y prestación de servicios	1.374.832	670.997
Cobros procedentes de arancel de pre y postgrado	13.610.843	12.494.289
Cobros procedentes de matrícula de pre y postgrado	7.617.916	7.141.795
Cobros procedentes de financiamiento fiscal por gratuidad	87.559.828	76.623.367
Cobros procedentes de ingreso por donaciones	46.128	74.343
Cobros procedentes de Otros ingresos del Estado	5.120.568	1.453.406
Cobros procedentes de ingresos financieros cobrados	181.259	-
Cobros derivados de arrendamiento de activos	9.167	-
Otros cobros por actividades de operación	12.975.715	7.043.809
<b>Clases de pago</b>		
Pagos a proveedores por el suministro de bienes y servicios Reconocimiento de provisiones y otros cargos	( 39.596.769 )	( 31.647.378 )
Pago de remuneraciones, honorarios y otros al personal	( 54.911.443 )	( 45.423.382 )
Pagos de arriendos	( 3.098.972 )	( 2.873.337 )
Impuestos a las ganancias pagados (reembolsado)	( 35.697 )	( 82.095 )
Otros pagos por actividades de operación	( 8.416.682 )	( 2.818.360 )
<b>Flujos de efectivo netos procedentes de (utilizados en) actividades de operación</b>	<u>22.436.693</u>	<u>22.657.454</u>
<b>Flujos de efectivo netos procedentes de (utilizados en) actividades de inversión</b>		
Flujos de efectivo utilizados para obtener el control de subsidiarias u otros negocios	( 12.871.670 )	-
Importes procedentes de la venta de propiedades, planta y equipo	21.490	-
Compra de propiedades, planta y equipos	( 5.197.588 )	( 2.188.760 )
Compra de activos intangibles	( 15.861 )	( 22.800 )
Importes procedentes de cartera de inversiones	10.297.756	-
Aportes a cartera de inversiones	( 39.691.060 )	( 49.486.282 )
<b>Flujos de efectivo netos procedentes de (utilizados en) actividades de inversión</b>	<u>( 47.456.933 )</u>	<u>( 51.697.842 )</u>
Efectos de la variación en la tasa de cambio sobre el efectivo y equivalentes al efectivo	( 20.857 )	366.245
<b>Incremento (disminución) neto de efectivo y equivalentes al efectivo</b>	<b>( 25.041.097 )</b>	<b>( 28.674.143 )</b>
<b>Efectivo y equivalentes al efectivo, al principio del periodo</b>	<b>48.586.832</b>	<b>77.260.975</b>
<b>Efectivo y equivalentes al efectivo, al principio del periodo</b>	<b>23.545.735</b>	<b>48.586.832</b>

Las notas adjuntas de la 1 a la 33,  
forman parte integral de estos estados financieros.

## UNIVERSIDAD AUTONOMA DE CHILE

### NOTAS EXPLICATIVAS A LOS ESTADOS FINANCIEROS SEPARADOS

Al 31 de diciembre de 2022, 2021 y 01 de enero de 2021

#### NOTA 1 INFORMACIÓN GENERAL

- 1.1 Universidad Autónoma de Chile fue constituida por escritura pública del 10 de agosto de 1989 ante el notario público de Temuco don Raúl González Becar, bajo el nombre de Universidad Autónoma del Sur, y modificada en forma posterior por escritura de fecha 25 de septiembre de 1997, ante este mismo notario público y por escritura de fecha 31 de mayo de 2005 ante el notario Carlos Ramdohr Janssen, modificando su nombre por Universidad Autónoma de Chile. El domicilio legal será la ciudad de Temuco, sin perjuicio de los domicilios especiales y que puedan fundar establecimientos o realizar actividades en cualquier parte del territorio o en el extranjero. La duración de la Corporación será indefinida.

Universidad Autónoma de Chile es una Corporación de Derecho Privado que no persigue fines de lucro, creada al amparo de las normas del Decreto con Fuerza de Ley N° 1 del 3 de enero de 1981 y regida por las normas contenidas en los artículos 545 y siguientes del Código Civil. La Corporación es una institución de educación superior, de investigación, de cultura y raciocinio que, en cumplimiento de sus funciones, debe atender adecuadamente los intereses y necesidades del país al más alto nivel de excelencia.

Universidad Autónoma de Chile se encuentra inscrita en el Registro de Universidades del Ministerio de Educación bajo el Registro N° C-35, y goza de autonomía plena conforme a la ley 18.962 Orgánica Constitucional de Enseñanza, otorgada con fecha 24 de octubre de 2002.

El año 2006 la Universidad Autónoma de Chile fue acreditada por la Comisión Nacional de Acreditación de Pregrado (CNAP) en las áreas obligatorias hasta mayo de 2010, año en que incorporó el área voluntaria de Vinculación con el Medio, siendo acreditada por un periodo de 5 años. Posteriormente, el 27 de octubre de 2015, incorporó además al proceso ante la CNA su área de Investigación, siendo acreditada hasta octubre de 2019. Con fecha 29 de agosto de 2019 la Comisión Nacional de Acreditación acordó acreditar a la Universidad Autónoma de Chile por un periodo de cuatro años en todas las áreas sometidas a acreditación. Con fecha 22 de diciembre de 2022, el Consejo Nacional de Educación decidió acoger el recurso de apelación interpuesto con fecha 25 de marzo de 2021 por la Universidad Autónoma de Chile, en contra de la Resolución de Acreditación N° 508 de 24 de febrero de 2021, que resolvió no acoger el Recurso de Reposición presentado en contra de la Resolución N°496, del 7 de noviembre de 2019, ambas de la Comisión Nacional de Acreditación, y aumentar su acreditación a cinco años, quedando por tanto acreditada hasta el 27 de octubre de 2024 en las mismas 4 áreas.

Con fecha 24 de diciembre de 2015, la Universidad Autónoma de Chile se adscribió al beneficio de gratuidad del Estado para la Educación Superior, la ley No 20.882, (de presupuesto del sector público de 2016) y que luego se incorporara en la ley N° 21.091 (sobre Educación Superior).

Para el año académico 2022, el Ministerio de Educación favoreció con beneficio de Gratuidad a 23.078 alumnos (23.428 alumnos el año 2021) de la Universidad Autónoma de Chile.

## NOTA 2 BASES DE PRESENTACIÓN DE LOS ESTADOS FINANCIEROS SEPARADOS

### 2.1 Declaración de cumplimiento

Los presentes estados financieros de La Corporación se presentan en miles de pesos chilenos y han sido preparados de acuerdo con las Normas Internacionales de Información Financiera (NIIF), que para estos efectos comprenden las normas e interpretaciones emitidas por el International Accounting Standards Board o "IASB".

Los estados financieros separados muestran el estado de situación financiera al 31 de diciembre de 2022, 2021 y 01 de enero de 2021, y los estados de resultados integrales por función, de patrimonio neto y de flujo de efectivo método directo, se presentan al 31 de diciembre de 2022 y 2021.

Estos estados financieros separados fueron aprobados en sesión de la Junta Directiva de fecha 27 de abril de 2023

NOTA 2 BASES DE PRESENTACIÓN DE LOS ESTADOS FINANCIEROS SEPARADOS, (continuación)

2.2 Nuevos pronunciamientos contables

- a) Las siguientes nuevas Normas e interpretaciones vigentes en estos estados financieros:

<i>Modificaciones a las NIIF</i>	<b>Fecha de aplicación obligatoria</b>
<p><b>Referencia al Marco Conceptual (Modificaciones a NIIF 3)</b></p> <p>Las enmiendas actualizan NIIF 3 para que haga referencia al Marco Conceptual 2018 en lugar del Marco Conceptual de 1989. Las enmiendas también agregan un requerimiento a NIIF 3 de que para obligaciones dentro del alcance de NIC 37, un adquirente aplique NIC 37 para determinar si en la fecha de adquisición existe una obligación presente como resultado de eventos pasados. Para un gravamen que debería estar en el alcance de CINIIF 21 Gravámenes, el adquirente aplica CINIIF 21 para determinar si el evento obligatorio que da origen a un pasivo para pagar el gravamen ha ocurrido a la fecha de adquisición. Finalmente, las enmiendas agregan una declaración explícita de que un adquirente no reconoce activos contingentes en una combinación de negocios.</p>	Períodos anuales que comiencen a partir del 1 de enero de 2022.
<p><b>Propiedad, Planta y Equipo — Ingresos antes del Uso Previsto (Modificaciones a NIC 16)</b></p> <p>Las enmiendas prohíben la deducción del costo de una partida de propiedad, planta y equipo de cualquier ingreso proveniente de la venta de ítems producidos antes de que el activo esté disponible para su uso, es decir, los ingresos mientras el activo es llevado a la ubicación y condición necesaria para que pueda operar de la forma prevista por la administración. Por consiguiente, una entidad reconoce los ingresos por ventas y los costos relacionados en resultados. La entidad mide el costo de esos ítems de acuerdo con IAS 2, Inventarios.</p> <p>Las enmiendas también aclarar el significado de “probar si un activo está funcionando apropiadamente”. NIC 16 ahora especifica esto mediante la evaluación de si el desempeño técnico y fijo del activo es tal que es capaz de ser usado en la producción o entrega de bienes y servicios, para arrendamiento a otros, o para propósitos administrativos.</p> <p>Si no son presentados separadamente en el estado de resultados integrales, los estados financieros deberán revelar los importes de los ingresos y costos incluidos en resultados que se relacionan a los ítems producidos que no son un output de las actividades ordinarias de la entidad, y en qué línea(s) en el estado de resultados integrales se incluyen tales ingresos y costos.</p> <p>Las enmiendas se aplican retrospectivamente, pero solamente a partidas de propiedad, planta y equipos que fueron llevadas a la ubicación y condición necesaria para que puedan operar de la forma prevista por la administración en o después del comienzo del período más reciente presentando en los estados financieros en el cual la entidad aplica por primera vez las enmiendas.</p> <p>La entidad deberá reconocer el efecto acumulado de aplicar inicialmente las enmiendas como un ajuste al saldo inicial de utilidades retenidas (u otro componente de patrimonio, como sea apropiado) al comienzo de ese período más reciente presentado.</p>	Períodos anuales que comiencen a partir del 1 de enero de 2022.

NOTA 2 BASES DE PRESENTACIÓN DE LOS ESTADOS FINANCIEROS SEPARADOS, (continuación)

2.2 Nuevos pronunciamientos contables, (continuación)

a) Las siguientes nuevas Normas e interpretaciones vigentes en estos estados financieros, (continuación):

<i>Modificaciones a las NIIF</i>	<b>Fecha de aplicación obligatoria</b>
<p><b><u>Mejoras anuales a las Normas NIIF 2018 - 2020</u></b></p> <p><b><u>Tasas en la prueba de '10 por ciento para la baja en cuentas de pasivos financieros (Enmienda a la NIIF 9)</u></b></p> <p>En mayo de 2020, la Junta de Normas Internacionales de Contabilidad (Junta) emitió una enmienda a la NIIF 9 <i>Instrumentos financieros</i> como parte de las <i>Mejoras anuales a las Normas NIIF 2018-2020</i>. La enmienda a la NIIF 9 aclara los honorarios que incluye una empresa al evaluar si los términos de un pasivo financiero nuevo o modificado son sustancialmente diferentes de los términos del pasivo financiero original.</p> <p><b><u>NIIF 16 Arrendamientos (Modificación ejemplo ilustrativo)</u></b></p> <p>Modificación del ejemplo ilustrativo 13 para eliminar la ilustración de los pagos del arrendador en relación con las mejoras de arrendamiento, para eliminar cualquier confusión sobre el tratamiento de los incentivos de arrendamiento.</p> <p><b><u>Filial como adoptante por primera vez (modificación de la NIIF 1)</u></b></p> <p>La enmienda a la NIIF 1 simplifica la aplicación de la NIIF 1 por una subsidiaria que se convierte en adoptante por primera vez después de su matriz en relación con la medición de las diferencias de conversión acumuladas.</p> <p><b><u>Tributación en las mediciones del valor razonable (Enmienda a la NIC 41)</u></b></p> <p>Antes de la modificación de la NIC 41, cuando una entidad utilizaba una técnica de flujo de efectivo descontado para determinar el valor razonable que aplicaba la NIC 41, el párrafo 22 de la NIC 41 requería que la entidad excluyera los flujos de efectivo de impuestos del cálculo. La enmienda a la NIC 41 eliminó del párrafo 22 el requisito de excluir los flujos de efectivo de impuestos al medir el valor razonable. Esta enmienda alineó los requisitos de la NIC 41 sobre medición del valor razonable con los de otras Normas NIIF.</p>	<p>Periodos anuales iniciados en o después del 1 de enero de 2022.</p>
<p><b><u>Contratos onerosos: costo de cumplir un contrato (modificaciones a la NIC 37)</u></b></p> <p>La NIC 37 <i>Provisiones Pasivos contingentes y activos contingentes</i> no especificó qué costos incluir al estimar el costo de cumplir un contrato con el propósito de evaluar si ese contrato es oneroso.</p> <p>Se desarrollaron enmiendas a la NIC 37 para aclarar que con el fin de evaluar si un contrato es oneroso, el costo de cumplir el contrato incluye tanto los costos incrementales de cumplir ese contrato como una asignación de otros costos que se relacionan directamente con el cumplimiento de contratos.</p>	<p>Periodos anuales iniciados en o después del 1 de enero de 2022.</p>

La aplicación de estas enmiendas, estándares e interpretaciones no ha tenido un impacto en los montos reportados en estos estados financieros, sin embargo, podrían afectar la contabilidad de transacciones o acuerdos futuros.

NOTA 2 BASES DE PRESENTACIÓN DE LOS ESTADOS FINANCIEROS SEPARADOS, (continuación)

2.2 Nuevos pronunciamientos contables, (continuación)

- b) Las siguientes nuevas Normas e interpretaciones han sido emitidas pero su fecha de aplicación aún no está vigente:

<i>Nuevas NIIF</i>	<b>Fecha de aplicación obligatoria</b>
<p><b>NIIF 17, Contratos de Seguros</b></p> <p>La nueva norma establece los principios para el reconocimiento, medición, presentación y revelación de los contratos de seguro. La NIIF 17 sustituye a la NIIF 4 'Contratos de seguro' e interpretaciones relacionadas y es efectiva para los periodos que comiencen a partir del 1 de enero de 2021, con adopción anticipada permitida si tanto la NIIF 15 'Ingresos de contratos con clientes' como la NIIF 9 'Instrumentos financieros' también han sido aplicado.</p> <p>El objetivo de la NIIF 17 es garantizar que una entidad proporcione información relevante que represente fielmente esos contratos. Esta información proporciona una base para que los usuarios de los estados financieros evalúen el efecto que los contratos de seguro tienen sobre la posición financiera, el desempeño financiero y los flujos de efectivo de la entidad.</p> <p>Una entidad aplicará la NIIF 17 Contratos de seguro a:</p> <ul style="list-style-type: none"> <li>• Contratos de seguros y reaseguros que emite;</li> <li>• Contratos de reaseguro que posee; y</li> <li>• Emite contratos de inversión con características de participación discrecional ("DPF"), siempre que también emita contratos de seguro.</li> </ul> <p>Cambios de alcance de la NIIF 4</p> <ul style="list-style-type: none"> <li>• El requisito, que para aplicar el estándar de seguro a los contratos de inversión con DPF, una entidad también debe emitir contratos de seguro.</li> <li>• Una opción para aplicar la NIIF 15 Ingresos procedentes de contratos con clientes a contratos de tarifa fija, siempre que se cumplan ciertos criterios.</li> </ul> <p>El estándar mide los contratos de seguro ya sea bajo el modelo general o una versión simplificada de este llamado enfoque de asignación de prima. El modelo general se define de tal manera que en el reconocimiento inicial una entidad medirá un grupo de contratos por el total de (a) el monto de los flujos de efectivo de cumplimiento ("FCF"), que comprenden estimaciones ponderadas por la probabilidad de flujos de efectivo futuros, un ajuste para reflejar el valor temporal del dinero ("TVM") y los riesgos financieros asociados con esos flujos de efectivo futuros y un ajuste de riesgo por riesgo no financiero; y (b) el margen de servicio contractual ("CSM").</p> <p>En una medición posterior, el importe en libros de un grupo de contratos de seguro al final de cada período de informe será la suma del pasivo por la cobertura restante y el pasivo por los reclamos incurridos. La responsabilidad por la cobertura restante comprende el FCF relacionado con servicios futuros y el CSM del grupo en esa fecha. El pasivo por reclamos incurridos se mide como el FCF relacionado con servicios pasados asignados al grupo en esa fecha.</p> <p>Una entidad puede simplificar la medición del pasivo por la cobertura restante de un grupo de contratos de seguro utilizando el enfoque de asignación de primas con la condición de que, en el reconocimiento inicial, la entidad espere razonablemente que al hacerlo producirá una aproximación razonable del modelo general, o el período de cobertura de cada contrato en el grupo es de un año o menos.</p>	<p>Periodos anuales iniciados en o después del 1 de enero de 2023.</p>

NOTA 2 BASES DE PRESENTACIÓN DE LOS ESTADOS FINANCIEROS SEPARADOS, (continuación)

2.2 Nuevos pronunciamientos contables, (continuación)

- b) Las siguientes nuevas Normas e interpretaciones han sido emitidas pero su fecha de aplicación aún no está vigente, (continuación):

<i>Modificaciones a las NIIF</i>	<b>Fecha de aplicación obligatoria</b>
<p><b>Ampliación de la exención temporal de la aplicación de NIIF 9 (Modificaciones a NIIF 4)</b></p> <p>La enmienda es una opción de transición relacionada con la información comparativa sobre activos financieros presentada en la aplicación inicial de la NIIF 17. La enmienda tiene como objetivo ayudar a las entidades a evitar desajustes contables temporales entre activos financieros y pasivos por contratos de seguro y, por lo tanto, mejorar la utilidad de la información comparativa para usuarios de los estados financieros.</p>	<p>Períodos anuales que comiencen a partir del 1 de enero de 2023</p>
<p><b>Modificaciones a NIIF 17</b></p> <p>Modifica la NIIF 17 para abordar las preocupaciones y los desafíos de implementación que se identificaron después de la publicación de los contratos de seguro de la NIIF 17 en 2017.</p> <p>Los principales cambios son:</p> <ul style="list-style-type: none"> <li>• Aplazamiento de la fecha de aplicación inicial de la NIIF 17 por dos años a períodos anuales a partir del 1 de enero de 2023.</li> <li>• Exclusión adicional de alcance para los contratos con tarjeta de crédito y contratos similares que proporcionan cobertura de seguro, así como exclusión de alcance opcional para los contratos de préstamo que transfieren riesgos significativos de seguro.</li> <li>• Reconocimiento de flujos de efectivo de adquisición de seguros relacionados con las renovaciones esperadas del contrato, incluyendo disposiciones de transición y orientación para flujos de efectivo de adquisición de seguros reconocidos en una empresa adquirida en una combinación de negocios.</li> <li>• Aclaración de la aplicación de NIIF 17 en estados financieros interinos que permitan una elección de póliza contable a nivel de entidad informante.</li> <li>• Aclaración de la aplicación del margen de servicio contractual (CSM) atribuible al servicio de retorno de inversiones y servicios relacionados con la inversión y cambios en los requisitos de divulgación correspondientes.</li> <li>• Ampliación de la opción de mitigación de riesgos para incluir contratos de reaseguros celebrados y derivados no financieros.</li> <li>• Enmiendas para exigir a una entidad que en el reconocimiento inicial reconozca las pérdidas en los contratos onerosos de seguros emitidos para reconocer también una ganancia en los contratos de reaseguros celebrados.</li> <li>• Presentación simplificada de contratos de seguros en el estado de situación financiera para que las entidades presenten activos y pasivos de contratos de seguros en el estado de situación financiera determinado utilizando carteras de contratos de seguros en lugar de grupos de contratos de seguros.</li> <li>• Alivio de transición adicional para combinaciones de negocios y alivio de transición adicional para la fecha de aplicación de la mitigación de riesgos opción y el uso del enfoque de transición del valor razonable.</li> </ul>	<p>Períodos anuales que comiencen a partir del 1 de enero de 2023.</p>



NOTA 2 BASES DE PRESENTACIÓN DE LOS ESTADOS FINANCIEROS SEPARADOS, (continuación)

2.2 Nuevos pronunciamientos contables, (continuación)

- b) Las siguientes nuevas Normas e interpretaciones han sido emitidas pero su fecha de aplicación aún no está vigente, (continuación):

<i>Modificaciones a las NIIF</i>	<b>Fecha de aplicación obligatoria</b>
<p><b>Impuesto Diferido relacionado a Activos y Pasivos que se originan de una Sola Transacción (enmiendas a NIC 12)</b></p> <p>Para algunas transacciones, las NIIF requieren el reconocimiento simultáneo de un activo y un pasivo. Una consecuencia es que la NIC 12 también podría requerir el reconocimiento del neteo de diferencias temporarias. Antes de las modificaciones, no estaba claro si la NIC 12 requería el reconocimiento de impuestos diferidos para estas diferencias temporarias o si se aplicaba la exención de reconocimiento inicial. Esa exención prohíbe a una entidad reconocer activos y pasivos por impuestos diferidos en el reconocimiento inicial de un activo o pasivo en una transacción que no es una combinación de negocios y no afecta ni la utilidad contable ni tributaria.</p> <p>El IASB modificó la NIC 12 para proporcionar una excepción adicional a la exención de reconocimiento inicial. Bajo las modificaciones, una entidad no aplica la exención de reconocimiento inicial para transacciones que dan lugar a diferencias temporarias imponibles y deducibles iguales.</p> <p>Dependiendo de la legislación tributaria aplicable, pueden surgir diferencias temporarias imponibles y deducibles iguales en el reconocimiento inicial de un activo y un pasivo en una transacción que no es una combinación de negocios y no afecta ni a las utilidades contables ni a las utilidades tributarias. Por ejemplo, esto puede surgir al reconocer un pasivo por arrendamiento y el activo por derecho de uso correspondiente aplicando la NIIF 16 Arrendamientos en la fecha de comienzo de un arrendamiento. Después de las modificaciones a la NIC 12, se requiere que una entidad reconozca el activo y pasivo por impuestos diferidos relacionados, con el reconocimiento de cualquier activo por impuestos diferidos sujeto a los criterios de recuperabilidad de la NIC 12.</p> <p>Las enmiendas también se aplican a las diferencias temporarias imponibles y deducibles asociadas con los activos por derecho de uso y pasivos por arrendamiento, y las obligaciones por desmantelamiento y los montos correspondientes reconocidos como activos al comienzo del primer período comparativo presentado.</p>	<p>Periodos anuales iniciados en o después del 1 de enero de 2023.</p>
<p><b>Definición de estimaciones contables (modificaciones a la NIC 8)</b></p> <p>Estas modificaciones introdujeron una definición de 'estimaciones contables' e incluyeron otras modificaciones a la NIC 8 para ayudar a las entidades a distinguir los cambios en las políticas contables de los cambios en las estimaciones contables.</p>	<p>Periodos anuales iniciados en o después del 1 de enero de 2023.</p>
<p><b>Revelaciones de políticas contables (Modificaciones a NIC 1 y Declaración de Práctica de IFRS)</b></p> <p>El Consejo modificó los párrafos 117 a 122 de la NIC 1 Presentación de estados financieros para requerir que las entidades revelen su información material sobre políticas contables en lugar de sus políticas contables importantes.</p>	<p>Periodos anuales iniciados en o después del 1 de enero de 2023.</p>

NOTA 2 BASES DE PRESENTACIÓN DE LOS ESTADOS FINANCIEROS SEPARADOS, (continuación)

2.2 Nuevos pronunciamientos contables, (continuación)

- b) Las siguientes nuevas Normas e interpretaciones han sido emitidas pero su fecha de aplicación aún no está vigente, (continuación):

<i>Modificaciones a las NIIF</i>	<b>Fecha de aplicación obligatoria</b>
<p><b>Aplicación Inicial de NIIF 17 y NIIF 9—Información Comparativa (Modificación a NIIF 17)</b></p> <p>La enmienda es una opción de transición relacionada con la información comparativa sobre activos financieros presentada en la aplicación inicial de la NIIF 17. La enmienda tiene como objetivo ayudar a las entidades a evitar desajustes contables temporales entre activos financieros y pasivos por contratos de seguro y, por lo tanto, mejorar la utilidad de la información comparativa para usuarios de los estados financieros.</p>	<p>Períodos anuales que comiencen a partir del 1 de enero de 2023.</p>
<p><b>Venta o Aportaciones de Activos entre un Inversor y su Asociada o Negocio Conjunto (Modificaciones a la NIIF 10 y NIC 28)</b></p>	<p>Fecha efectiva diferida indefinidamente.</p>
<p><b>Enmienda a la NIC 1 "Presentación de estados financieros" sobre clasificación de pasivos". (Modificaciones a la NIC 1)</b></p> <p>Esta enmienda de alcance limitado a la NIC 1, "Presentación de estados financieros", aclaran que los pasivos se clasificarán como corrientes o no corrientes dependiendo de los derechos que existan al cierre del período de reporte. La clasificación no se ve afectada por las expectativas de la entidad o los eventos posteriores a la fecha del informe (por ejemplo, la recepción de una renuncia o un incumplimiento del pacto). La enmienda también aclara lo que significa la NIC 1 cuando se refiere a la "liquidación" de un pasivo.</p>	<p>Períodos anuales que comiencen a partir del 1 de enero de 2024.</p>
<p><b>Responsabilidad por arrendamiento en una venta con arrendamiento posterior</b></p> <p>El párrafo 100 (a) de la NIIF 16 requiere que el vendedor-arrendatario mida el activo por derecho de uso que surge de una transacción de venta con arrendamiento posterior en la proporción del monto en libro previo del activo que se relaciona con el derecho de uso que el vendedor-arrendatario retiene. En consecuencia, en una operación de venta con arrendamiento posterior, el vendedor-arrendatario reconoce únicamente el monto de cualquier ganancia o pérdida relacionada con los derechos transferidos al comprador-arrendador. La valoración inicial del pasivo por arrendamiento que surge de una operación de venta con arrendamiento posterior es consecuencia de cómo valora el vendedor-arrendatario el activo por derecho de uso y la pérdida o ganancia reconocida en la fecha de la operación.</p> <p>Sin embargo, la NIIF 16 no incluye requisitos específicos de valoración posterior para las operaciones de venta con arrendamiento posterior. En consecuencia, cuando los pagos incluyen cuotas de arrendamiento variables existe el riesgo de que, sin requisitos adicionales, una modificación o cambio en el plazo del arrendamiento posterior pueda dar lugar a que el vendedor-arrendatario reconozca una ganancia por el derecho de uso retenido aunque no se hubiera producido ninguna transacción o evento que diera lugar a dicha ganancia.</p> <p>El IASB decidió modificar la NIIF 16 añadiendo requisitos de medición posterior para las transacciones de venta y arrendamiento posterior.</p>	<p>Períodos anuales que comiencen a partir del 1 de enero de 2024.</p>

## NOTA 2 BASES DE PRESENTACIÓN DE LOS ESTADOS FINANCIEROS SEPARADOS, (continuación)

### 2.2 Nuevos pronunciamientos contables, (continuación)

- b) Las siguientes nuevas Normas e interpretaciones han sido emitidas pero su fecha de aplicación aún no está vigente, (continuación):

<i>Modificaciones a las NIIF</i>	<b>Fecha de aplicación obligatoria</b>
<b>Pasivos no corrientes con convenios (Modificaciones a la NIC 1)</b> En octubre de 2022, el IASB (Consejo de Normas Internacionales de Contabilidad) emitió la norma Pasivos no corrientes con Pactos, que modificaba la NIC 1 Presentación de estados financieros. Las modificaciones mejoraron la información que proporciona una entidad cuando su derecho a aplazar la liquidación de un pasivo durante al menos doce meses está sujeto al cumplimiento de pactos. Las modificaciones también responden a las preocupaciones de los interesados sobre la clasificación de un pasivo de este tipo como corriente o no corriente.	Períodos anuales que comiencen a partir del 1 de enero de 2024.

La administración está analizando el impacto de la aplicación de las nuevas normas. En la etapa actual del análisis, aún en desarrollo, no es posible proporcionar una estimación razonable de los efectos que estas normas tendrán.

### 2.3 Responsabilidad de la información

La información contenida en estos estados financieros separados es responsabilidad de la administración de la Corporación, que manifiesta expresamente que ha tomado conocimiento de la información contenida en estos estados financieros y se declara responsable respecto de la información incorporada en los mismos y de la aplicación de los principios y criterios, incluidos en las Normas Internacionales de Información Financiera.

En la preparación de los Estados financieros separados se han utilizado determinadas estimaciones realizadas por la administración de la Corporación Universidad Autónoma de Chile, para cuantificar algunos de los activos, pasivos, ingresos, gastos y compromisos que figuran registrados en ellos. Las estimaciones están basadas en el mejor saber y entender de la administración sobre los montos reportados, eventos o acciones, ingresos, gastos y compromisos que figuran registrados en ellos. Estas estimaciones se refieren básicamente a:

- i. La vida útil de las propiedades, plantas y equipos.
- ii. Las hipótesis empleadas para calcular las estimaciones de incobrabilidad de los deudores comerciales y otras cuentas por cobrar.
- iii. La probabilidad de ocurrencia y el monto de los pasivos de monto incierto o contingentes.
- iv. Evaluación de deterioro.

A pesar de que estas estimaciones se han realizado en función de la mejor información disponible en la fecha de emisión de los presentes estados financieros, es posible que acontecimientos que puedan tener lugar en el futuro obliguen a modificarlas en próximos periodos, lo que se haría de forma prospectiva, reconociendo los efectos del cambio de estimación en los correspondientes estados financieros futuros.

### 2.4 Cambios contables

Hasta el 31 de diciembre de 2021, la Corporación, preparó sus Estados financieros de acuerdo a las Normas internacionales de información financiera para Pymes (IFRS para Pymes). A partir de los Estados financieros al 31 de diciembre de 2022, estos son preparados de acuerdo con Normas Internacionales de Información Financiera (en adelante NIIF). Por consiguiente, las cifras comparativas correspondientes al año 2021 son presentadas de acuerdo con esta normativa (NIIF).

### NOTA 3 RESUMEN DE PRINCIPALES POLÍTICAS CONTABLES

A continuación, se describen las principales políticas contables adoptadas en la preparación de estos estados financieros separados.

#### 3.1 Presentación de los estados financieros separados

Los estados financieros separados se presentarán en miles de pesos chilenos por ser el peso chileno la moneda funcional de la Corporación Universidad Autónoma de Chile.

En los estados separados de situación financiera los activos y pasivos se clasifican en función de sus vencimientos entre corrientes, aquellos con vencimiento igual o inferior a doce meses, y no corrientes, aquellos cuyo vencimiento es superior a doce meses.

En los estados separados de resultados integrales se presentan los gastos clasificados por función y los estados separados de flujo de efectivo se presenta por el método directo.

#### 3.2 Período contable

Los presentes estados financieros comprenden los períodos que se mencionan:

	Acumulados		
	31/12/2022	31/12/2021	01/01/2021
Estados separados de situación financiera	✓	✓	✓
Estados separados de cambio en el patrimonio	✓	✓	-
Estados separados de resultados	✓	✓	-
Estados separados de flujo de efectivo	✓	✓	-

#### 3.3 Bases de conversión

Las transacciones en moneda extranjera se convierten a la moneda funcional, utilizando los tipos de cambio vigentes en las fechas de las transacciones. Las pérdidas y ganancias en moneda extranjera, que resultan de la liquidación de estas transacciones y de la conversión a los tipos de cambio de cierre de los activos y pasivos monetarios denominados en moneda extranjera, se reconocen en el estado de resultados, excepto si se diferencian en patrimonio neto como las coberturas de flujos de efectivo calificadas.

Los cambios en el valor razonable de títulos monetarios denominados en moneda extranjera clasificados como disponibles para la venta son analizados entre diferencias de conversión resultantes de cambios en el costo amortizado del título y otros cambios en el importe en libros del título. Las diferencias de conversión se reconocen en el resultado del ejercicio y otros cambios en el importe en libros se reconocen en el patrimonio neto.

Los activos y pasivos en otras monedas y en unidades de fomento han sido traducidos al peso chileno a los tipos de cambio vigentes a la fecha de cierre de los estados financieros, de acuerdo al siguiente detalle:

	31/12/2022	31/12/2021	01/01/2021
	\$	\$	\$
Unidad de fomento (UF)	35.110,98	30.991,74	29.070,33
Euro	915,95	955,64	873,30
Dólar	855,86	844,69	710,95

Las diferencias de cambio correspondientes se contabilizan en los resultados del año.

### NOTA 3 RESUMEN DE PRINCIPALES POLÍTICAS CONTABLES, (continuación)

#### 3.4 Efectivo y equivalente al efectivo

##### 3.4.1 Efectivo y equivalente al efectivo

La Corporación Universidad Autónoma de Chile considera efectivo y equivalentes al efectivo, los saldos de efectivo mantenido en caja y en cuentas corrientes bancarias, los depósitos a plazo y otras inversiones financieras (valores negociables de fácil liquidación) con vencimiento a menos de 90 días y que no están sujetos a un riesgo significativo de cambio de valor.

##### 3.4.2 Estado de flujo de efectivo

En la preparación del estado de flujo de efectivo de la Corporación Universidad Autónoma de Chile, se utilizan las siguientes definiciones:

Flujos de efectivo: entradas y salidas de dinero en efectivo y equivalentes de efectivo.

Flujos operacionales: flujos de efectivo y equivalentes de efectivo originados por las operaciones normales de la Corporación Universidad Autónoma de Chile, así como otras actividades que no pueden ser calificadas como de inversión o de financiamiento.

Flujos de inversión: flujos de efectivo y equivalentes de efectivo originados en la adquisición, enajenación o disposición por otros medios de activos de largo plazo y otras inversiones no incluidas en el efectivo y equivalentes de efectivo de la Corporación Universidad Autónoma de Chile.

Flujos de financiamiento: flujos de efectivo y equivalentes de efectivo originados en aquellas actividades que producen cambios en el tamaño o composición del patrimonio neto y de los pasivos que no forman parte de los flujos operacionales.

#### 3.5 Instrumentos financieros

La Corporación aplica NIIF 9 para la medición de los instrumentos financieros.

##### 3.5.1 Activos financieros

Inicialmente todos los activos financieros son valorizados según su valor razonable considerando, además, cuando se trata de activos financieros no clasificados como a valor razonable con cambios en resultados, los costos de transacción que son directamente identificables a la adquisición o emisión del activo financiero.

Las valorizaciones posteriores de los activos financieros dependerán de la categoría en la que se hayan clasificado.

Para la clasificación de sus activos financieros, la Corporación considera las siguientes categorías:

Costo amortizado: Los instrumentos de deuda que son mantenidos dentro de un modelo de negocio cuyo objetivo es cobrar los flujos de efectivo contractuales, y que tienen flujos de efectivo contractuales que son solamente pagos del capital e intereses sobre el capital pendiente son generalmente medidos a costo amortizado al cierre de los períodos contables posteriores.

### NOTA 3 RESUMEN DE PRINCIPALES POLÍTICAS CONTABLES, (continuación)

#### 3.5.1 Activos financieros, (continuación)

A valor razonable con cambios en otros resultados integrales: Los instrumentos de deuda que son mantenidos dentro de un modelo de negocios cuyo objetivo es logrado mediante el cobro de los flujos de efectivo contractuales y la venta de activos financieros, y que tienen términos contractuales que dan origen en fechas especificadas a flujos de efectivo que son solamente pagos de capital e intereses sobre el capital pendiente, son generalmente medidos a valor razonable con cambios en otros resultados integrales.

Valor razonable con cambios en resultados: Todos los otros instrumentos de deuda e instrumentos de patrimonio son medidos a su valor razonable al cierre de los períodos contables posteriores.

##### 3.5.1.1 Deudores comerciales y otras cuentas por cobrar

Las cuentas por cobrar son activos financieros no derivados con pagos fijos o determinables que no cotizan en un mercado activo. Se incluyen en activos corrientes con vencimiento de 12 meses desde la fecha de los estados de situación financiera y como no corrientes los posteriores a 12 meses. Las cuentas por cobrar se miden al costo amortizado usando el método de interés efectivo, menos cualquier pérdida por deterioro materializada principalmente a través de las provisiones por riesgo de crédito.

##### 3.5.1.2 Otros activos financieros, corrientes

Bajo este rubro se presentan principalmente fondos recibidos que son mantenidos en cuentas corrientes bancarias, los cuales están destinados exclusivamente al financiamiento de proyectos específicos desarrollados por la Corporación.

#### 3.5.2 Pasivos financieros

La Universidad clasifica sus pasivos financieros en el momento de reconocimiento inicial en las siguientes categorías: valor razonable con cambios en resultados, derivados designados como instrumentos de coberturas efectivas y costo amortizado.

Los pasivos financieros son dados de baja cuando la obligación es cancelada, liquidada o vence.

Los pasivos financieros son reconocidos inicialmente al valor razonable. La medición posterior de los pasivos financieros depende de su clasificación, los pasivos financieros se miden en función del costo amortizado en la medida que estos devenguen intereses y a su valor nominal inicial, en la medida que el instrumento no tenga una operación de financiamiento implícita en consideración a los plazos de pago de los mismos.

### NOTA 3 RESUMEN DE PRINCIPALES POLÍTICAS CONTABLES, (continuación)

#### 3.6 Deterioro

##### 3.6.1 Activos financieros

La Corporación evalúa a cada fecha de cierre si un activo financiero o grupo de activos financieros puedan haber sufrido pérdidas por deterioro. Los principales activos financieros sujetos a deterioro producto de incumplimiento contractual de la contraparte son los activos registrados a costo amortizado (cuentas por cobrar).

La NIIF 9 exige un modelo de pérdidas crediticias esperadas, en contraposición con el modelo de pérdidas crediticias incurridas bajo NIC 39. El modelo de pérdidas crediticias esperadas exige que una entidad contabilice las pérdidas crediticias esperadas y los cambios en esas pérdidas crediticias esperadas en cada fecha de reporte para reflejar los cambios en el riesgo de crédito desde el reconocimiento inicial. En otras palabras, no es necesario que ocurra un evento crediticio para que se reconozcan las pérdidas crediticias.

La provisión de deudores deteriorados se determina en base a la medición de pérdidas esperadas utilizando un enfoque simplificado.

El importe de la pérdida por deterioro se determina como la diferencia entre el valor en libros del activo y el valor actual de los flujos de efectivo futuros estimados. El valor determinado se presenta rebajando el ítem que lo genera y la pérdida se reconoce directamente en resultados. Si la pérdida por deterioro disminuye en periodos posteriores, ésta se reversa directamente o ajustando la provisión de deterioro, reconociéndolo en el resultado del período o ejercicio, según corresponda.

##### 3.6.2 Activos no financieros

El valor en libros de los activos no financieros de la Corporación es revisado en cada fecha del estado de situación financiera para determinar si existe algún indicio de deterioro. Los indicios de deterioro utilizados por la administración de la Corporación se basan en la rentabilidad de las unidades de negocio, y en el caso de los proyectos de concesión en el cumplimiento del modelo financiero de negocio. Si existen tales indicios entonces se estima el importe recuperable del activo.

El importe recuperable de un activo o unidad generadora de efectivo es el valor mayor entre su valor en uso y su valor razonable, menos los costos de venta. Para determinar el valor en uso, se descuentan los flujos de efectivo futuros estimados a su valor presente usando una tasa de descuento antes de impuestos que refleja las evaluaciones actuales del mercado sobre el valor temporal del dinero y los riesgos específicos que puede tener en el activo. Para propósitos de evaluación del deterioro, los activos son agrupados en el grupo más pequeño de activos que generan entradas de flujos de efectivo provenientes del uso continuo, los que son independientes de los flujos de entrada de efectivo de otros activos o grupos de activos (la “unidad generadora de efectivo”).

### NOTA 3 RESUMEN DE PRINCIPALES POLÍTICAS CONTABLES, (continuación)

#### 3.6 Deterioro, (continuación)

##### 3.6.2 Activos no financieros, (continuación)

Se reconoce una pérdida por deterioro, si el valor en libros de un activo o su unidad generadora de efectivo excede su importe recuperable. Las pérdidas por deterioro son reconocidas con efecto en resultados. Las pérdidas por deterioro reconocidas en relación con las unidades generadoras de efectivo son asignadas primero, para reducir el valor en libros de cualquier plusvalía asignada en las unidades y para luego reducir el valor en libros de otros activos en la unidad (grupos de unidades) sobre una base de prorrateo.

Las pérdidas por deterioro reconocidas en períodos anteriores son evaluadas en cada fecha del estado de situación financiera en búsqueda de cualquier indicio de que la pérdida haya disminuido o haya desaparecido. Una pérdida por deterioro es reversada si ha ocurrido un cambio en las estimaciones usadas para determinar el importe recuperable. Una pérdida por deterioro se reversa sólo en la medida que el valor en libros del activo no exceda el valor en libros que habría sido determinado, neto de su depreciación o amortización, si no hubiese sido reconocida ninguna pérdida por deterioro.

#### 3.7 Propiedades, plantas y equipos

Las propiedades, planta y equipos son registrados utilizando el modelo de costo, menos depreciaciones acumuladas y pérdidas por deterioro. El costo comprende su precio de adquisición más todos los costos directamente relacionados con la ubicación del activo y su puesta en condiciones de funcionamiento según lo previsto por la administración. Adicionalmente, se considerará como costo de los elementos de propiedades, planta y equipo, los costos por intereses de la financiación directamente atribuibles a la adquisición o construcción de activos que requieren de un período de tiempo sustancial antes de estar listos para su uso. Los desembolsos posteriores a la compra o adquisición solo son capitalizados cuando es probable que los beneficios económicos futuros asociados a la inversión fluyan a la Corporación y los costos pueden ser medidos en forma fiable. Los otros desembolsos posteriores corresponden a reparaciones o mantenciones y son registrados en resultados cuando son incurridos.

##### Depreciación

La depreciación de propiedades, planta y equipos, incluidos los bienes bajo arriendo financiero, es calculada linealmente basada en la vida útil estimada de los bienes. Cuando un bien está compuesto por componentes significativos, que tienen vidas útiles diferentes, cada parte se deprecia en forma separada. Las estimaciones de vidas útiles y valores residuales de propiedades, planta y equipo son revisadas y ajustadas, si es necesario, a cada fecha de cierre de los estados financieros.

La Universidad considera como valores residuales un 5% para instalaciones y 8% para las terminaciones de ítem edificios.



NOTA 3 RESUMEN DE PRINCIPALES POLÍTICAS CONTABLES, (continuación)

3.7 Propiedades, plantas y equipos, (continuación)

Las vidas útiles estimadas para los ejercicios actuales y comparativos son los siguientes:

	Vida útil años promedio
Obra gruesa	70
Instalaciones	15
Maquinarias y equipos	4
Otros equipos	4

La Corporación evalúa, al menos anualmente, la existencia de un posible deterioro de valor de los activos de propiedades, planta y equipo. Cualquier reverso de la pérdida de valor por deterioro, se registra en resultado.

3.8 Activos intangibles

Los activos intangibles de la Corporación Universidad Autónoma de Chile tienen vida útil finita, son registrados al costo de adquisición y son amortizados con cargo a los resultados del año basado en los años de vida útil estimada del activo.

Corresponde a desembolsos por concepto de licencias de software que representan efectivamente un potencial de servicios para la Corporación Universidad Autónoma de Chile, los cuales son amortizados en cinco años.

3.9 Provisiones

Las provisiones se reconocen cuando la Universidad tiene una obligación presente, ya sea legal o implícita, como resultado de sucesos pasados; cuando es probable que vaya a ser necesaria una salida de recursos para liquidar la obligación; y cuando el valor se ha estimado de forma fiable.

Las provisiones son evaluadas periódicamente por la Administración y se cuantifican teniendo en consideración la mejor información disponible a la fecha de cada cierre de los estados financieros separados.

Corporación Universidad Autónoma de Chile presenta en sus estados financieros las siguientes provisiones

- Provisión CAE.
- Provisión de contingencias.
- Provisiones varias.

NOTA 3 RESUMEN DE PRINCIPALES POLÍTICAS CONTABLES, (continuación)

3.10 Provisiones por beneficios a los empleados

Los beneficios al personal se reconocen sobre base devengada, en relación a los beneficios legales o contractuales pactados con los trabajadores.

La provisión de feriado legal se reconoce sobre la base devengada, en relación a los beneficios legales con los trabajadores.

El cálculo de la provisión por indemnización de años de servicios está basado en una valorización realizada por un actuario matemático independiente, que utiliza el método de la unidad de crédito proyectada que es actualizado anualmente, según lo establecido en la NIC 19. El pasivo reconocido en el estado de Situación Financiera representa el valor presente de la obligación de indemnización por años de servicios. Las ganancias y pérdidas actuariales son reconocidas inmediatamente en el Estado de Otros Resultados Integrales.

3.11 Reconocimiento de ingresos

Los ingresos provenientes por conceptos de matrículas, aranceles y financiamiento se efectúan sobre la base del devengado a objeto de correlacionarlos adecuadamente con los gastos asociados. De acuerdo a esto, en el rubro ingresos percibidos por adelantado del Estado de Situación se incluyen aranceles, por prestaciones de servicios a realizar en el año siguiente de su recepción. Los ingresos reconocidos por este concepto se presentan en el rubro de cuentas comerciales y otras cuentas por pagar.

El ingreso es medido basado en la contraprestación especificada en un contrato con el alumno. Los ingresos por ventas de prestación de servicios educacionales se reconocen cuando transfiere el beneficio a los alumnos.

Para el reconocimiento y medición de sus ingresos, la Universidad revisa para cada contrato con sus alumnos los cinco pasos propuestos en la NIIF 15 "Ingresos de actividades ordinarias":

- Identificar el contrato con el alumno
- Identificar las obligaciones de desempeño en el contrato
- Determinar el precio de la transacción
- Asignar el precio de transacción de las obligaciones de ejecución en los contratos
- Reconocer ingreso cuando la entidad satisface una obligación de desempeño.

La Universidad reconoce los ingresos ordinarios cuando se satisfacen las obligaciones de desempeño. Se satisface una obligación de desempeño cuando el control de los bienes o servicios subyacentes para esa obligación particular de dirigir el subyacentes al bien o servicio. El control se puede transferir, y por consiguiente los ingresos ordinarios ser reconocidos, con el tiempo, o en un punto en el tiempo, en este caso se considera la fecha en que fueron prestados los servicios docentes para poder reconocer lo ingresos con el tiempo.

Los ingresos ordinarios se presentan netos del impuesto sobre el valor agregado para las actividades afectas a dicho tributo, devoluciones, rebajas y descuentos.

Adicionalmente, la Universidad recibe ingresos percibidos por adelantado, correspondientes a pago de aranceles por periodos futuros, arriendos y realización de proyectos, presentados en el pasivo.

NOTA 3 RESUMEN DE PRINCIPALES POLÍTICAS CONTABLES, (continuación)

3.12 Impuestos a la renta e impuestos diferidos

La Corporación Universidad Autónoma de Chile, se encuentra exenta de impuesto a la renta de acuerdo a las normas establecidas en el artículo único de la Ley N° 13.713 de 1959, modificada por el Decreto Ley N° 1.604 del 03.12.1976.

3.13 Becas y descuentos

Corresponde a los beneficios otorgados en forma directa por la Corporación Universidad Autónoma de Chile a sus alumnos, dichos beneficios se presentan rebajando los ingresos operacionales.

3.14 Inversiones contabilizadas utilizando el método de la participación

Las asociadas son entidades sobre las cuales la inversionista tiene influencia significativa, definida como la capacidad de manejar las políticas financieras y operacionales de ellas, sin llegar a tener el control.

Las inversiones en asociadas son contabilizadas usando el método de la participación. El reconocimiento inicial de la inversión en una asociada se registrará al costo y el importe en libros se incrementará o disminuirá para reconocer la parte del inversionista en el resultado del período de la participada después de la fecha de adquisición. La parte del inversionista en el resultado de la participada se reconocerá en el resultado del período del inversionista. Las distribuciones recibidas de la participada reducirán el importe en libros de esta inversión.

Las filiales que se presentan bajo el método de la participación en estos estados financieros separados se registran de acuerdo a la excepción de NIC 27.

3.15 Patrimonio

La Universidad Autónoma es una persona jurídica de Derecho Privado, corporación autónoma de educación superior. Su patrimonio, no está constituido por acciones y sus resultados económicos tienen como único propósito final sustentar y proyectar el proyecto educacional en el tiempo y la capitalización de estos.

3.16 Arrendamientos

Un contrato es, o contiene, un arrendamiento si transmite el derecho a controlar el uso de un activo identificado por un periodo de tiempo a cambio de una contraprestación.

En la fecha de comienzo del contrato, la Corporación reconoce un activo por derecho de uso y un pasivo por arrendamiento, midiendo el activo por derecho de uso inicialmente al costo y el pasivo al valor presente de los pagos por arrendamiento que no se hayan pagado en esa fecha. Los pagos por arrendamiento se descontarán usando la tasa de interés implícita en el arrendamiento o una tasa de interés incremental.

La Corporación evaluará nuevamente si un contrato es, o contiene, un arrendamiento solo en el caso en el que cambien los términos y condiciones del contrato.

### NOTA 3 RESUMEN DE PRINCIPALES POLÍTICAS CONTABLES, (continuación)

#### 3.16 Arrendamientos, (continuación)

Después de la fecha de comienzo del contrato, la Corporación medirá su activo por derecho de uso aplicando el modelo del costo de la NIC 16 “Propiedades, planta y equipos”, y el pasivo por arrendamiento se mediará incrementando el importe en libros para reflejar el interés sobre el pasivo por arrendamiento, reduciendo el importe en libros para reflejar los pagos por arrendamiento realizados y midiendo nuevamente el importe en libros para reflejar las nuevas mediciones o modificaciones del arrendamiento.

Cuando se trata de arrendamientos de corto plazo, en los que el activo subyacente es de bajo valor, la cuota por arrendamiento es reconocida en resultados.

Las rentas de carácter contingente se reconocen como gasto del período en el que su pago resulta probable.

#### 3.17 Segmentos de operación

Universidad Autónoma de Chile no presenta esta información, debido a que no es obligatoria, al no ser emisores de deuda o patrimonio.

### NOTA 4 ESTIMACIONES

Las estimaciones realizadas y supuestos utilizados por la Corporación Universidad Autónoma de Chile se encuentran basadas en la experiencia histórica, cambios en el sistema de educacional universitario e información suministrada por fuentes externas calificadas.

Sin embargo, los resultados finales podrían diferir de las estimaciones bajo ciertas condiciones diferentes a las actuales y en algunos casos variar significativamente.

Las estimaciones y políticas contables significativas son definidas como aquellas que son importantes para reflejar correctamente la situación financiera y los resultados de la Corporación Universidad Autónoma de Chile y/o las que requieren un alto grado de juicio por parte de la Administración.

Las principales estimaciones y aplicaciones del criterio profesional que producto de su variación podrían originar ajustes significativos sobre los valores libros de activos y pasivos dentro del próximo ejercicio financiero, se encuentran relacionadas con los siguientes conceptos:

- La vida útil de los activos materiales e intangibles, y su valor residual.
- Las pérdidas por deterioro de determinados activos, incluyendo las cuentas por cobrar a clientes.
- Las provisiones por compromisos adquiridos con terceros y los pasivos contingentes.
- La determinación del valor razonable de ciertos activos financieros e instrumentos derivados.

## NOTA 5 TRANSICIÓN A LAS NIIF

### 5.1 Base de la transición a las NIIF

#### 5.1.1 Aplicación de NIIF 1

Los estados financieros de la Corporación, al 31 de diciembre de 2022, 31 de diciembre 2021 y 01 de enero de 2021, han sido preparados de acuerdo con Normas Internacionales de Información Financiera (NIIF o su sigla en inglés IFRS), emitidos por el International Accounting Standards Board (IASB). La Corporación ha aplicado NIIF 1 al preparar sus estados financieros.

La fecha de transición a la nueva normativa es el 1 de enero de 2021, para lo cual, se ha preparado un balance de apertura bajo NIIF a dicha fecha.

De acuerdo a NIIF 1 para elaborar los estados financieros antes mencionados, se han aplicado todas las excepciones obligatorias y algunas de las exenciones optativas a la aplicación retroactiva de las NIIF.

#### 5.1.2 Exenciones aplicadas por la Corporación

##### a) Costo atribuido para propiedades, plantas y equipos

Los ítems de propiedades, plantas y equipos fueron determinados en base a los valores que se presentaban bajo IFRS para Pymes, excepto para las instalaciones y terrenos, los cuales fueron medidos a su valor revalorizado en la fecha de transición, utilizando este valor como costo atribuido.

### 5.2 Conciliación entre NIIF y principios contables chilenos

#### 5.2.1 Conciliación del patrimonio neto al 31 de diciembre de 2021 y 01 de enero de 2021.

	Nº	31/12/2021 <u>M\$</u>	01/01/2021 <u>M\$</u>
Patrimonio neto IFRS Pymes		154.696.032	146.136.085
Revalorización de Propiedades, planta y equipos	1	59.796.782	59.796.782
Depreciación	2	( 3.659.269 )	-
Ajuste por aplicación de NIIF 16	3	( 247.944 )	-
Ajuste por aplicación de NIIF 9	4	( 536.733 )	( 81.001 )
Reverso de la plusvalía	5	( 75.177 )	( 112.764 )
Inversión en relacionadas	6	3.610	6.526
Otros	7	( 785 )	( 785 )
Total ajustes de primera adopción		<u>55.280.484</u>	<u>59.608.758</u>
Patrimonio neto según NIIF Full		<u>209.976.516</u>	<u>205.744.843</u>

NOTA 5 TRANSICIÓN A LAS NIIF, (continuación)

5.2 Conciliación entre NIIF y principios contables chilenos, (continuación)

5.2.2 Conciliación del resultado para el ejercicio terminado al 31 de diciembre de 2021

	N°	31/12/2021 <u>M\$</u>
Ganancia según IFRS Pymes		8.559.947
Depreciación	2 (	3.659.269 )
Ajuste por aplicación de NIIF 16	3 (	247.944 )
Ajuste por aplicación de NIIF 9	4 (	455.732 )
Reverso de la plusvalía	5	37.587
Inversión en relacionadas	6 (	<u>2.916 )</u>
Total ajustes de primera adopción	(	<u>4.328.274 )</u>
Ganancia según NIIF Full		<u>4.231.673</u>

5.2.3 Explicación de los efectos de transición a NIIF Full:

1. Revalorización de Propiedades, planta y equipos: Corresponde al ajuste de medición de valor razonable de las propiedades, planta y equipos en la fecha de transición, utilizando este valor como costo atribuido para el ítem terrenos y edificios.
2. Depreciación: Corresponde al recalcu de la depreciación del ítem edificios con los valores revaluados.
3. Ajuste por aplicación de NIIF 16: Corresponde al reconocimiento de los arriendos que posee la Corporación.
4. Ajuste por aplicación de NIIF 9: Corresponde a la determinación de las pérdidas esperadas de las cuentas por cobrar.
5. Reverso de la plusvalía: Corresponde al deterioro de la plusvalía reconocida anteriormente en los estados financieros.
6. Inversión en relacionadas: Corresponde a la aplicación de método de la participación en la Fundación UA Desarrollo y Radiodifusión S.A.
7. Otros: Corresponde a diferencia en la amortización y depreciación acumuladas con respecto a sus respectivos auxiliares contables.

## NOTA 6 ADMINISTRACIÓN DE LOS RIESGOS

La Corporación Universidad Autónoma de Chile se expone a diferentes riesgos relacionados con su actividad educacional, la administración de la institución busca identificar, evaluar y desarrollar las estrategias de mitigación de manera permanente, con la finalidad de controlar de la mejor manera los efectos de estos. A continuación, se presenta los principales riesgos a los que se encuentra expuesta la corporación:

### 6.1 Riesgo operacional

El riesgo operacional dice relación con aquellas situaciones o eventos que pueden afectar el normal desarrollo de las actividades educacionales.

Es una preocupación continua por parte de la administración de la Universidad el análisis, supervisión y mitigación de este riesgo, lo anterior con la finalidad de controlar las posibles pérdidas económica para la institución.

Con relación a lo anterior, la Universidad mantiene seguros comprometidos, (para sus inmuebles, muebles y equipamiento en general) que cubren el riesgo de incendios, desastres, otros. El monto de las pólizas contratadas asciende a UF 3.081.629 para los inmuebles y UF 618.700 para los muebles y equipamientos. Adicionalmente se efectúan las mantenciones preventivas pertinente de tal manera de mantener los diferentes bienes en estado operativo y óptimos.

En el contexto por la pandemia mundial COVID-19, la Universidad Autónoma de Chile implementó una serie de medidas para proteger a sus alumnos, colaboradores, proveedores y a la comunidad en general. Se efectuaron ajustes presupuestarios focalizando los recursos disponibles, para dar continuidad y cumplimiento a la totalidad de las operaciones de la Institución, poniendo énfasis en la modalidad de clases a distancia, en forma sincrónica y asincrónica, a través de sus plataformas tecnológicas de uso habitual. A la fecha, algunas de las medidas adoptadas por la Universidad se mantienen vigentes, principalmente aquellas que dicen relación con el cuidado y la protección de sus alumnos y colaboradores, estas se mantendrán de forma preventiva hasta que se declare oficialmente el término de la pandemia COVID-19 por el Estado Chileno.

### 6.2 Riesgo de crédito

La corporación se ve expuesta al riesgo de crédito ante el no pago por parte del alumnado de sus aranceles educacionales. Adicionalmente la universidad ha firmado contratos de fianzas por los créditos con garantía estatal otorgados a los alumnos por instituciones financieras y en casos en que el alumnado no pago dichos créditos la universidad deberá devolver los recursos a las instituciones. La universidad mantiene constituida las provisiones tendientes a cubrir adecuadamente los riesgos que puedan emanar ante el no pago de los créditos por parte los alumnos, al 31 de diciembre de 2022 el saldo de la provisión por garantía estatal asciende a M\$ 43.908.862. (M\$ 37.649.092 al 31 de diciembre de 2021)

La universidad tiene contratadas pólizas de seguros a favor de la Comisión Administradora del Sistema de Créditos para estudios superiores, INGRESA, lo anterior con la finalidad de cubrir los riesgos que puedan emanar de la deserción académica del alumnado que financia y/o financió sus estudios con el Crédito con Garantía Estatal.

### 6.3 Riesgos regulatorios

El marco regulatorio para la Universidad está establecido en diferentes cuerpos legales, tales como, Título XXXIII del libro I del, Decreto con Fuerza de Ley N° 1 del 3 de enero de 1981, Decreto con Fuerza de Ley N° 2 del 2009, artículo único de la Ley N° 13.713 de 1959, modificada por el Decreto Ley N° 1.604 del 03.12.1976, Decreto Ley 825 de del 27 de diciembre de 1974 y por la ley N° 21.091 del 11 de mayo de 2018. Los principales entes reguladores son el Ministerio de Educación, Contraloría General de la Republica y la Superintendencia de Educación Superior.

NOTA 6 ADMINISTRACIÓN DE LOS RIESGOS, (continuación)

6.4 Riesgo de tipo de cambio

La universidad se ve expuesta a los riesgos de tipo de cambio por las diferentes operaciones relacionadas con el que hacer académico e institucional, para efectos de mitigar este riesgo ha constituido un fondo interno de cobertura de tipo de cambio y mantiene un seguro de tipo de cambio.

6.5 Riesgo de liquidez

La gestión adecuada del riesgo de liquidez es fundamental para la estabilidad financiera y el éxito a largo plazo del proyecto educacional de la Universidad Autónoma de Chile. Para minimizar el riesgo de liquidez, la universidad cuenta con una estrategia financiera sólida que incluye, entre otros, un presupuesto bien elaborado, una gestión cuidadosa de los costos y de los recursos y una planificación adecuada del flujo de caja.

NOTA 7 EFECTIVO Y EQUIVALENTE AL EFECTIVO

7.1 La composición del efectivo y equivalente de efectivo es la siguiente forma:

	31/12/2022	31/12/2021	01/01/2021
	<u>M\$</u>	<u>M\$</u>	<u>M\$</u>
Efectivo en caja	12.967	20.323	6.435
Saldos bancarios	2.067.248	5.938.648	4.199.062
Depósitos a plazo a menos o igual a 90 días (7.4)	15.745.302	42.489.626	73.041.641
Fondos mutuos (7.5)	<u>5.720.218</u>	<u>138.235</u>	<u>13.837</u>
Total	<u>23.545.735</u>	<u>48.586.832</u>	<u>77.260.975</u>

7.2 No existen restricciones de uso de los fondos presentados en efectivo y efectivo equivalente.

7.3 El efectivo en caja, cuentas corrientes bancarias y depósitos a plazo, son recursos disponibles y su valor libro es igual al valor razonable.



NOTA 7 EFECTIVO Y EQUIVALENTE AL EFECTIVO, (continuación)

7.4 Depósitos a plazo

La composición es la siguiente:

<u>Institución</u>	<u>Moneda</u>	31/12/2022 <u>M\$</u>	31/12/2021 <u>M\$</u>	01/01/2021 <u>M\$</u>
Banco Santander	Pesos	3.217.547	1.038.588	20.066.369
Banco Scotiabank	Pesos	-	-	25.185.218
Banco Internacional	Pesos	-	-	2.006.141
Banco Chile	U.F	-	7.984.006	3.702.831
Banco BCI	Pesos	5.013.333	15.175.991	4.009.903
Banco Bice	Pesos	-	13.243.491	18.071.179
Banco Itaú	Pesos	-	5.047.550	-
Banco BBVA	Pesos	5.013.467	-	-
Banco BCI	Dólar	878.737	-	-
Banco Scotiabank	Dólar	1.622.218	-	-
<b>Total</b>		<b>15.745.302</b>	<b>42.489.626</b>	<b>73.041.641</b>

7.5 Fondos Mutuos

La composición es la siguiente:

<u>Institución</u>	<u>Moneda</u>	31/12/2022 <u>M\$</u>	31/12/2021 <u>M\$</u>	01/01/2021 <u>M\$</u>
Fondo Mutuo, Santander Chile	Pesos	2.551.474	-	1.683
Fondo Mutuo, Banco Scotiabank	Pesos	-	120.458	12.154
Fondo Mutuo, Banco Bci	Pesos	3.080.382	17.777	-
Fondo Mutuo, Banco BICE	Pesos	309	-	-
Fondo Mutuo, Banco BBVA	Pesos	88.053	-	-
<b>Total</b>		<b>5.720.218</b>	<b>138.235</b>	<b>13.837</b>

## NOTA 8 OTROS ACTIVOS FINANCIEROS, CORRIENTES

El rubro de los activos financieros corrientes al 31 de diciembre de 2022, 2021 y 01 de enero de 2021, se detallan a continuación:

<u>Detalle</u>	<u>31/12/2022</u> <u>M\$</u>	<u>31/12/2021</u> <u>M\$</u>	<u>01/01/2021</u> <u>M\$</u>
Fondos proyectos	<u>10.607.962</u>	<u>5.011.658</u>	<u>1.999.718</u>
Total	<u>10.607.962</u>	<u>5.011.658</u>	<u>1.999.718</u>

## NOTA 9 DEUDORES Y OTRAS CUENTAS POR COBRAR

9.1 El detalle de deudores y otras cuentas por cobrar corrientes, es el siguiente:

<u>Documentos</u>	<u>31/12/2022</u>		<u>31/12/2021</u>		<u>01/01/2021</u>	
	<u>Corrientes</u> <u>M\$</u>	<u>No</u> <u>Corrientes</u> <u>M\$</u>	<u>Corrientes</u> <u>M\$</u>	<u>No</u> <u>Corrientes</u> <u>M\$</u>	<u>Corrientes</u> <u>M\$</u>	<u>No</u> <u>Corrientes</u> <u>M\$</u>
Pagarés colegiaturas	16.430.590	-	9.510.379	-	4.453.831	-
Letras en cartera	-	-	2.974.400	-	2.303.890	-
Letras en cobranza	186	-	3.126	-	7.353	-
Letras protestadas	-	-	55.244	-	38.896	-
Cheques en cartera	29.162	-	23.273	-	99.731	-
Cheques protestados	36.264	-	24.904	-	37.154	-
Pagarés protestados	-	-	31.093	-	36.332	-
Pagarés cuponeras protestados	189.576	-	189.576	-	195.063	-
Pagarés crédito universitario autónoma (a)	210.695	592.761	106.410	578.206	125.561	641.209
Documentos cobranza judicial	681.142	-	461.421	-	1.921.166	-
Depósitos por aplicar (b)	( 860.529 )	-	( 909.571 )	-	( 705.692 )	-
Documentos en garantía	201.983	-	205.029	-	281.617	-
Facturas por cobrar	222.771	-	313.906	-	445.606	-
Varios deudores	491.554	-	425.518	-	381.453	-
Otros	276.798	-	377.820	-	193.760	-
Deudores incobrables (menos)	( 3.826.474 )	-	( 3.492.814 )	-	( 3.808.862 )	-
Total	<u>14.083.718</u>	<u>592.761</u>	<u>10.299.714</u>	<u>578.206</u>	<u>6.006.859</u>	<u>641.209</u>

- (a) Corresponde a los documentos por cobrar a largo plazo por conceptos del Crédito Universitario Autónoma, el cual es otorgado por la Corporación Universidad Autónoma de Chile en forma directa a sus alumnos. Este se paga una vez concluidos los estudios, con un período de vacancia y sin intereses.
- (b) Los depósitos por aplicar corresponden a depósitos, transferencias o abonos directos en cuentas corrientes bancarias de la Corporación Universidad Autónoma de Chile, dichos valores están relacionados a pagos de deudas contraídas por alumnos.

NOTA 9 DEUDORES Y OTRAS CUENTAS POR COBRAR, (continuación)

9.2 Los vencimientos de los deudores comerciales y otras cuentas por cobrar son las siguientes:

	31/12/2022	31/12/2021	01/01/2021
	<u>M\$</u>	<u>M\$</u>	<u>M\$</u>
Al día	12.205.929	12.058.754	7.131.284
Vencimiento menor a tres meses	1.088.148	743.996	240.816
Vencimiento entre tres y seis meses	449.209	231.912	537.045
Vencimiento entre seis y doce meses	4.166.906	757.866	1.906.576
Vencimiento mayor a doce meses	<u>592.761</u>	<u>578.206</u>	<u>641.209</u>
Total deudores comerciales, corrientes	<u>18.502.953</u>	<u>14.370.734</u>	<u>10.456.930</u>

9.3 Detalle del movimiento de la provisión de incobrabilidad:

	31/12/2022	31/12/2021
	<u>M\$</u>	<u>M\$</u>
Saldo inicial	( 3.492.814 )	( 3.808.862 )
Consumos del periodo	-	316.048
Nuevos cálculos de provisión	( <u>333.660</u> )	<u>-</u>
Saldo final	( <u>3.826.474</u> )	( <u>3.492.814</u> )

NOTA 10 ACTIVOS POR IMPUESTOS CORRIENTES

La composición de los activos por impuestos, corrientes se detalla a continuación:

	31/12/2022	31/12/2021	01/01/2021
<u>Detalle</u>	<u>M\$</u>	<u>M\$</u>	<u>M\$</u>
Créditos por capacitación	<u>367.177</u>	<u>334.217</u>	<u>253.053</u>
Total activos por impuestos corrientes	<u>367.177</u>	<u>334.217</u>	<u>253.053</u>

NOTA 11 OTROS ACTIVOS NO FINANCIEROS, CORRIENTES

El rubro de los activos financieros corrientes al 31 de diciembre de 2022, 2021 y 01 de enero de 2021, se detallan a continuación:

<u>Detalle</u>	31/12/2022 <u>M\$</u>	31/12/2021 <u>M\$</u>	01/01/2021 <u>M\$</u>
Materiales de bodega	-	-	36.325
Seguros anticipados	19.747	184.706	28.644
Gastos pagados por anticipados	-	457.140	-
Anticipo a proveedores	648.735	118.232	107.550
Total	668.482	760.078	172.519

NOTA 12 PROPIEDADES, PLANTAS Y EQUIPOS

12.1. La composición del rubro al 31 de diciembre de 2022, 2021 y 01 de enero de 2021 es la siguiente:

<u>Clases de Propiedades, Planta y Equipos, Neto</u>	31/12/2022 <u>M\$</u>	31/12/2021 <u>M\$</u>	01/01/2021 <u>M\$</u>
Terrenos, neto	74.712.179	74.712.179	74.712.179
Edificios, neto	73.398.032	80.476.577	87.555.122
Construcciones en curso, neto	2.213.250	-	-
Planta y equipos, neto	197.471	159.585	210.696
Equipos computacionales y periféricos, neto	3.015.317	2.434.013	2.387.433
Instalaciones fijas y accesorios, neto	2.170.633	2.099.957	2.330.172
Vehículos, neto	100.035	67.315	65.323
Libros, revistas y material bibliográfico, neto	798.490	800.848	819.994
Muebles y enseres, neto	385.553	588.124	806.008
Otras propiedades, planta y equipos, neto (*)	82.738	296.354	218.409
Total Propiedades, Planta y Equipos, Neto	157.073.698	161.634.952	169.105.336

NOTA 12 PROPIEDADES, PLANTAS Y EQUIPOS, (continuación)

Clases de Propiedades, Planta y Equipos, Bruto	31/12/2022 M\$	31/12/2021 M\$	01/01/2021 M\$
Terrenos, bruto	74.712.179	74.712.179	74.712.179
Edificios, bruto	128.042.678	128.042.678	128.042.678
Construcciones en curso, bruto	2.213.250	-	-
Planta y equipos, bruto	2.343.290	2.202.225	2.148.478
Equipos computacionales y periféricos, bruto	17.403.614	15.461.136	14.247.111
Instalaciones fijas y accesorios, bruto	11.594.042	10.974.597	10.609.364
Vehículos, bruto	310.330	304.174	274.436
Libros, revistas y material bibliográfico, bruto	6.168.016	5.871.343	5.585.686
Muebles y enseres, bruto	4.904.714	4.770.063	4.607.647
Herramientas, bruto	18.067	18.067	18.067
Otras propiedades, planta y equipos, bruto (*)	82.738	296.354	218.409
<b>Total Propiedades, Planta y Equipos, Bruto</b>	<b>247.792.918</b>	<b>242.652.816</b>	<b>240.464.055</b>
<b>Clases de Depreciación Acumulada, Propiedades, Planta y Equipos</b>	<b>31/12/2022 M\$</b>	<b>31/12/2021 M\$</b>	<b>01/01/2021 M\$</b>
Depreciación acumulada, edificios	54.644.646	47.566.101	40.487.556
Depreciación acumulada, planta y equipos	-	-	-
Depreciación acumulada, construcciones en curso	2.145.819	2.042.640	1.937.782
Depreciación acumulada, equipos computacionales y	14.388.297	13.027.123	11.859.678
Depreciación acumulada, instalaciones fijas y accesorios	9.423.409	8.874.640	8.279.192
Depreciación acumulada, vehículos	210.295	236.859	209.113
Depreciación acumulada, libros, revistas y material	5.369.526	5.070.495	4.765.692
Depreciación acumulada, muebles y enseres	4.519.161	4.181.939	3.801.639
Depreciación acumulada, herramientas	18.067	18.067	18.067
<b>Total Depreciación Acumulada Propiedades, Planta y Equipos</b>	<b>90.719.220</b>	<b>81.017.864</b>	<b>71.358.719</b>

NOTA 12 PROPIEDADES, PLANTAS Y EQUIPOS, (continuación)

12.2 En el siguiente cuadro se revelan los movimientos de las distintas categorías de propiedades, planta y equipos:

Movimientos Propiedades, Planta y Equipos 31/12/2022	Terrenos M\$	Edificios M\$	Construcciones en curso M\$	Planta y equipos M\$	Equipos computacionales y periféricos M\$	Instalaciones fijas y accesorios M\$	Vehículos M\$	Libros, revistas y material bibliográfico, M\$	Muebles y Enseres M\$	Herramientas M\$	Otras propiedades, planta y equipos M\$	Total M\$
Saldo inicial al 01/01/2022	74.712.179	80.476.577	-	159.585	2.434.013	2.099.957	67.315	800.848	588.124	-	296.354	161.634.952
Cambios:												
Adiciones	-	-	2.213.250	-	-	36.342	-	-	-	-	2.947.995	5.197.587
Transferencias y/o traspasos	-	-	-	141.065	1.942.478	583.103	63.641	296.673	134.651	-	3.161.611	-
Retiros	-	-	-	-	-	-	( 2.826)	-	-	-	-	( 2.826)
Gasto por depreciación	-	( 7.078.545)	-	( 103.179)	( 1.361.174)	( 548.769)	( 28.095)	( 299.031)	( 337.222)	-	-	( 9.756,015)
Total cambios	( 7.078.545)		2.213.250	37.886	581.304	70.676	32.720	( 2.358)	( 202.571)	( 213.616)		( 4.561.254)
Saldo Final al 31/12/2022	74.712.179	73.398.032	2.213.250	197.471	3.015.317	2.170.633	100.035	798.490	385.553	-	82.738	157.073.698

NOTA 12 PROPIEDADES, PLANTAS Y EQUIPOS, (continuación)

12.2 En el siguiente cuadro se revelan los movimientos de las distintas categorías de propiedades, planta y equipos, (continuación):

Movimientos Propiedades, Planta y Equipos 31/12/2021	Terrenos M\$	Edificios M\$	Construcciones en curso M\$	Planta y equipos M\$	Equipos computacionales y periféricos M\$	Instalaciones fijas y accesorios M\$	Vehículos M\$	Libros, revistas y material bibliográfico, M\$	Muebles y enseres M\$	Herramientas M\$	Otras propiedades, planta y equipos M\$	Total M\$
Saldo inicial a 1 01/01/2021	74.712.179	87.555.122	-	210.696	2.387.433	2.330.172	65.323	819.994	806.008	-	218.409	169.105.336
Cambios:												
Adiciones	-	-	-	53.747	1.214.024	365.233	29.738	285.657	162.416	-	77.945	2.188.760
Gasto por depreciación	- ( 7.078.545 )	- ( 7.078.545 )	- ( 104.858 )	- ( 1.167.444 )	- ( 595.448 )	- ( 27.746 )	- ( 304.803 )	-	- ( 380.300 )	-	-	- ( 9.659.144 )
Total cambios	- ( 7.078.545 )	- ( 7.078.545 )	- ( 51.111 )	46.580	230.215	1.992	19.146	-	217.884	-	77.945	- ( 7.470.384 )
Saldo Final al 31/12/2021	74.712.179	80.476.577	-	159.585	2.434.013	2.099.957	67.315	800.848	588.124	-	296.354	161.634.952

NOTA 13 ACTIVOS INTANGIBLES DISTINTOS DE LA PLUSVALÍA

El detalle de los activos intangibles en cada ejercicio es como sigue:

Clases de Activos Intangibles, Neto	31/12/2022 <u>M\$</u>	31/12/2021 <u>M\$</u>	01/01/2021 <u>M\$</u>
Licencias, marcas y patentes, neto	26.952	44.489	49.726
Programas y sistemas informáticos, neto	<u>53.789</u>	<u>131.188</u>	<u>373.461</u>
Total Activos Intangibles, Neto	<u>80.741</u>	<u>175.677</u>	<u>423.187</u>
Clases de Activos Intangibles, Bruto	31/12/2022 <u>M\$</u>	31/12/2021 <u>M\$</u>	01/01/2021 <u>M\$</u>
Licencias, marcas y patentes, bruto	708.691	698.468	675.668
Programas y sistemas informáticos, bruto	<u>1.460.105</u>	<u>1.454.466</u>	<u>1.454.466</u>
Total Activos Intangibles, Bruto	<u>2.168.796</u>	<u>2.152.934</u>	<u>2.130.134</u>
Amortización Acumulada del Valor de los Activos Intangibles	31/12/2022 <u>M\$</u>	31/12/2021 <u>M\$</u>	01/01/2021 <u>M\$</u>
Licencias, marcas y patentes, bruto	681.739	653.979	625.942
Programas y sistemas informáticos, bruto	<u>1.406.316</u>	<u>1.323.278</u>	<u>1.081.005</u>
Total Activos Intangibles, Bruto	<u>2.088.055</u>	<u>1.977.257</u>	<u>1.706.947</u>



NOTA 14 SALDOS Y TRANSACCIONES CON PARTES RELACIONADAS

14.1 Cuentas por cobrar a entidades relacionadas, no corrientes:

Institución	Rut	Pais de origen	Naturaleza de la relación	Moneda	31/12/2022 M\$	31/12/2021 M\$	01/01/2021 M\$
Sociedad de Televisión y Radiodifusión S.A. (*)	96.663.610-6	Chile	Filial	Pesos	200.000	-	-
<b>Total</b>					<b>200.000</b>	<b>-</b>	<b>-</b>

14.2 Transacciones entre partes relacionadas

A continuación, se presentan las principales transacciones con partes relacionadas:

Institución	Rut	Pais de origen	Naturaleza de la relación	Descripción	Moneda	31/12/2022		31/12/2021	
						Monto M\$	Efecto en resultados (cargo)/abono M\$	Monto M\$	Efecto en resultados (cargo)/abono M\$
Sociedad de Televisión y Radiodifusión S. A.	96.663.610-6	Chile	Filial	Servicios de difusión	Pesos	295.928 (		331.772 (	331.772 )
Fundación Jardines	65.205.988-0	Chile	Filial	Aporte fundacional	Pesos	100.000	-	-	-
Corporación Autónoma Global	65.213.295-2	Chile	Filial	Aporte fundacional	Pesos	12.771.670	-	-	-

NOTA 14 SALDOS Y TRANSACCIONES CON PARTES RELACIONADAS, (continuación)

14.3 Remuneraciones de la alta dirección: Las remuneraciones de la Dirección Superior de la Universidad, considera las remuneraciones mensuales, asignaciones, prestaciones de servicios y beneficios a los empleados. Los cargos a resultados durante los ejercicios terminados al 31 de diciembre de 2022 y 2021 ascendieron a M\$1.130.350 y M\$1.038.389, respectivamente.

NOTA 15 OTROS ACTIVOS FINANCIEROS, NO CORRIENTES

El rubro de los otros activos financieros no corrientes al 31 de diciembre de 2022, 2021 y 01 de enero de 2021, se detallan a continuación:

<u>Institución</u>	<u>Tipo</u>	<u>Moneda</u>	<u>31/12/2022</u> <u>M\$</u>	<u>31/12/2021</u> <u>M\$</u>	<u>01/01/2021</u> <u>M\$</u>
Ameris Capital	Fondo de Inversión	Pesos	1.297.502	1.152.827	725.502
Banco Santander	Fideicomiso	Pesos	28.788.450	27.852.145	13.870.502
Credicorp Capital	Fondo Mutuo	Pesos	37.002.703	35.077.314	-
Larrain Vial	Fondo Mutuo y acciones	Pesos	22.398.034	-	-
Bgpactual	Fondo Mutuo	Pesos	14.086.657	-	-
Otros		Pesos	1.584	1.584	1.584
<b>Total</b>			<b>103.574.930</b>	<b>64.083.870</b>	<b>14.597.588</b>

Bajo este rubro se registran los depósitos a plazos e inversiones en instrumentos financieros cuyo vencimiento es mayor a 365 días.

NOTA 16 INVERSIONES CONTABILIZADAS UTILIZANDO EL METODO DE LA PARTICIPACIÓN

16.1 Inversiones utilizando el método de la participación

El rubro de las inversiones en empresas relacionadas utilizando el método de participación al 31 de diciembre de 2022 y 2021, se detalla a continuación:

Institución	Pais de origen	Moneda funcional	Porcentaje de participación	Saldo inicial al 01/01/2022 M\$	Adición de inversiones M\$	Participación en la ganancia (pérdida) M\$	Cambio en otros resultados integrales de la participada M\$	Saldo final al 31/12/2022 M\$
Corporación Autónoma Global (2)	Chile	Pesos	100,00%	-	12.771.670	( 313.649 )	-	12.458.021
Fundación Jardines (3)	Chile	Pesos	100,00%	-	100.000	( 14.482 )	-	85.518
Sociedad de Televisión y Radiodifusión S.A.	Chile	Pesos	99,99%	105.306	-	( 68.990 )	-	36.316
Fundación UA Desarrollo y Capacitación (4)	Chile	Pesos	100,00%	53.610	-	742	-	54.352
Soc. Clínica el Maule S. A. (1)	Chile	Pesos	21,80%	491.815	-	-	-	491.815
Provisión de valuación (1)	Chile	Pesos	-	( 491.815 )	-	-	-	( 491.815 )
<b>Total</b>				158.916	12.871.670	( 396.379 )	-	12.634.207

Institución	Pais de origen	Moneda funcional	Porcentaje de participación	Saldo inicial al 01/01/2021 M\$	Adición de inversiones M\$	Participación en la ganancia (pérdida) M\$	Cambio en otros resultados integrales de la participada M\$	Saldo final al 31/12/2021 M\$
Sociedad de Televisión y Radiodifusión S.A.	Chile	Pesos	99,99%	145.044	-	( 39.738 )	-	105.306
Fundación UA Desarrollo y Capacitación (4)	Chile	Pesos	100,00%	56.526	-	( 2.916 )	-	53.610
Soc. Clínica el Maule S. A. (1)	Chile	Pesos	21,80%	491.815	-	-	-	491.815
Provisión de valuación (1)	Chile	Pesos	-	( 491.815 )	-	-	-	( 491.815 )
<b>Total</b>				201.570	-	( 42.654 )	-	158.916

(1) Con fecha 23 de noviembre de 2018 se firmó acta de la Junta de Acreedores de acuerdo de reorganización de empresa deudora conforme a la ley 20.720. Al 31 de diciembre de 2018 la administración de la Universidad decidió efectuar la provisión de valuación respectiva.

NOTA 16 INVERSIONES CONTABILIZADAS UTILIZANDO EL METODO DE LA PARTICIPACIÓN, (CONTINUACION)

16.1 Inversiones utilizando el método de la participación, (continuación)

- (2) Corporación Autónoma Global, se constituyó por escritura pública de fecha 30 de junio de 2022, ante notario público de Santiago señor Alfredo Martín Illanes, como una fundación de derecho privado sin fines de lucro. Se registró por las normas del Título XXXIII del Libro Primero del Código Civil, por las disposiciones contenidas en la Ley N°20.500, sobre asociaciones y Participación Ciudadana en la Gestión Pública.

La corporación pretende, entre otros, apoyar el plan de desarrollo estratégico de su fundadora. En consideración a lo anterior, la Universidad visualiza como una estrategia de desarrollo una profundización de las iniciativas de internacionalización, que incluye; la generación de una oferta formativa de postgrados y educación continua, la cooperación para el desarrollo, y una política de desarrollo de proyectos asociativos con un posicionamiento en América Latina.

- (3) Fundación Educacional Jardines Universidad Autónoma de Chile, se constituyó por escritura pública el día 20 de octubre de 2021 en Chile, ante el notario público de Temuco señor Héctor Efraín Basualto Bustamante, como una fundación de derecho privado sin fines de lucro. Esta fundación se creó con la finalidad de dar continuidad al convenio JUNJI por ley General de Educación N°20.370 vigente con Universidad Autónoma de Chile, cumpliendo así con el requisito de objeto único social exigido por la Ley antes señalada.

- (4) Con fecha 17 de agosto de 2016, la Corporación Universidad Autónoma de Chile creó una fundación de beneficencia sin fines de lucro, denominada Fundación Universidad Autónoma de Chile para el Desarrollo y la Capacitación.

NOTA 16 INVERSIONES CONTABILIZADAS UTILIZANDO EL METODO DE LA PARTICIPACIÓN, (continuación)

16.2 El resumen de la información financiera de las asociadas en la cuales se aplicó el método de la participación, al 31 de diciembre de 2022 y 2021 y 01 de enero de 2021 es el siguiente:

Institución	31/12/2022						Superávit (Déficit)
	Activos Corrientes	Activos No Corrientes	Pasivos Corrientes	Pasivos No Corrientes	Ingresos Ordinarios	Gastos Ordinarios	
	M\$	M\$	M\$	M\$	M\$	M\$	M\$
Sociedad de Televisión y Radiodifusión S.A.	244.196	178.857	81.706	304.998	341.133	413.369	( 69.053 )
Fundación UA Desarrollo y Capacitación	114.911	1.674	53	62.180	2.784	2.204	580
Fundación Jardines	142.813	-	57.295	-	319.490	334.515	( 14.482 )
Corporación Autónoma Global	10.685.695	1.772.325	-	-	-	7.482	( 313.649 )

Institución	31/12/2021						Superávit (Déficit)
	Activos Corrientes	Activos No Corrientes	Pasivos Corrientes	Pasivos No Corrientes	Ingresos Ordinarios	Gastos Ordinarios	
	M\$	M\$	M\$	M\$	M\$	M\$	M\$
Sociedad de Televisión y Radiodifusión S.A.	106.716	194.030	90.347	104.998	379.232	419.004	( 39.774 )
Fundación UA Desarrollo y Capacitación	104.647	3.878	235	54.680	-	2.916	( 2.916 )

Institución	01/01/2021						Superávit (Déficit)
	Activos Corrientes	Activos No Corrientes	Pasivos Corrientes	Pasivos No Corrientes	Ingresos Ordinarios	Gastos Ordinarios	
	M\$	M\$	M\$	M\$	M\$	M\$	M\$
Sociedad de Televisión y Radiodifusión S.A.	98.879	222.777	71.483	104.998	517.284	468.282	48.870
Fundación UA Desarrollo y Capacitación	90.246	6.082	122	39.680	66.235	135.029	( 74.896 )

NOTA 17    ACTIVOS POR DERECHO DE USO

17.1    A continuación, se detalla la composición de los activos por derecho de uso:

		31/12/2022		
			Depreciación y Deterioro Acumulado	
Bien de Uso	Entidad Acreedora	Activo por Derecho de Uso, Bruto (M\$)	Activo por Derecho de Uso (M\$)	Activo por Derecho de Uso, Neto (M\$)
Inmueble	Empresa Concesionaria de Servicios Sanitarios S.A., ECCONSSA CHILE S.A.	49.643	18.637	31.006
Oficina	Inmobiliaria y Constructora Pedro de Valdivia II S.A	172.691	47.562	125.129
Inmueble	Institución educacional, residencia universitaria femenina	9.455.164	793.654	8.661.510
Inmueble	Loreto de la Torre Ferrer y otros	308.362	66.993	241.369
Inmueble	Monsalve Lucio Arturo Guillermo	60.094	18.977	41.117
Inmueble	Inversiones Horizonte Limitada	67.201	15.712	51.489
Inmueble	Autónoma El Llano S.A 1404	3.909.329	823.320	3.086.009
Inmueble	Autónoma El Llano S.A 3369	8.157.902	1.426.964	6.730.938
Inmueble	Roberto Manuel Fuentes Aguilera	20.125	6.803	13.322
<b>Total</b>		<b>22.200.511</b>	<b>3.218.622</b>	<b>18.981.889</b>

NOTA 17 ACTIVOS POR DERECHO DE USO, (continuación)

17.1 A continuación, se detalla la composición de los activos por derecho de uso, (continuación):

		31/12/2021		
Bien de Uso	Entidad Acreedora	Activo por Derecho de Uso, Bruto (M\$)	Depreciación y Deterioro Acumulado Activo por Derecho de Uso (M\$)	Activo por Derecho de Uso, Neto (M\$)
Inmueble	Empresa Concesionaria de Servicios Sanitarios S.A., ECCONSSA CHILE S.A.	44.843	8.915	35.928
Inmueble	Institución educacional, residencia universitaria femenina	8.376.642	382.373	7.994.269
Inmueble	Loreto de la Torre Ferrer y otros	275.626	32.182	243.444
Inmueble	Monsalve Lucio Arturo Guillermo	60.094	9.489	50.605
Inmueble	Autónoma El Llano S.A 1404	3.492.752	395.567	3.097.185
Inmueble	Autónoma El Llano S.A 3369	7.271.175	686.154	6.585.021
Inmueble	Roberto Manuel Fuentes Aguilera	20.126	3.401	16.725
<b>Total</b>		<b>19.541.258</b>	<b>1.518.081</b>	<b>18.023.177</b>

		01/01/2021		
Bien de Uso	Entidad Acreedora	Activo por Derecho de Uso, Bruto (M\$)	Depreciación y Deterioro Acumulado Activo por Derecho de Uso (M\$) (*)	Activo por Derecho de Uso, Neto (M\$)
Inmueble	Empresa Concesionaria de Servicios Sanitarios S.A., ECCONSSA CHILE S.A.	42.061	-	42.061
Inmueble	Institución educacional, residencia universitaria femenina	7.857.057	-	7.857.057
Inmueble	Loreto de la Torre Ferrer y otros	258.529	-	258.529
Inmueble	Monsalve Lucio Arturo Guillermo	60.094	-	60.094
Inmueble	Autónoma El Llano S.A 1404	3.276.104	-	3.276.104
Inmueble	Autónoma El Llano S.A 3369	6.820.160	-	6.820.160
Inmueble	Roberto Manuel Fuentes Aguilera	20.127	-	20.127
<b>Total</b>		<b>18.334.132</b>	<b>-</b>	<b>18.334.132</b>

Al 31 de diciembre de 2022, se ha reconocido por concepto de depreciación del activo por derecho de uso un monto de M\$ 1.700.541 y M\$ 1.518.081 al 31 de diciembre de 2021.

NOTA 17 ACTIVOS POR DERECHO DE USO, (continuación)

Bien de Uso al 31/12/2022	Entidad Acreedora	RUT del Acreedor	Relacionada (SI/NO)	Fecha Inicio Contrato	Fecha Vencimiento Contrato	Moneda o Unidad de Realjuste	Garantías (*)	Tipo de Amortización	Tasa Descuento Promedio mensual %
Inmueble	Empresa Concesionaria de Servicios Sanitarios S.A., ECCONSSA CHILE S.A.	96.579.410-7	NO	01-11-2016	01-09-2025	UF	A fin de garantizar la conservación de la propiedad y su restitución en el mismo estado en que la recibe, la mantención y conservación de las especies y artefactos que se indicarán en el inventario; el pago de los perjuicios y deterioros que causen en la propiedad a arrendada, sus servicios e instalaciones; y en general para responder al fiel cumplimiento de las estipulaciones de este contrato, la Arrendataria entrega en garantía en este acto a la Arrendadora la suma de 28 Unidades de Fomento	Mensual	0,34
Oficina	Inmobiliaria y Constructora Pedro de Valdivia II S.A.	76.453.405-0	NO	01-06-2022	01-05-2024	UF	A fin de garantizar la conservación de la propiedad arrendada y su restitución en el mismo estado en que la recibió; la devolución y conservación de las especies y artefactos que se indican en el inventario adjunto; el pago de los perjuicios y deterioros que se causen en el inmueble arrendado, sus servicios e instalaciones; en general para responder al fiel cumplimiento de las estipulaciones de este contrato, en este acto, la Arrendataria hace entrega al Arrendador la suma total de \$6.000.000.- (seis millones de pesos).	Mensual	0,49
Inmueble	Institución educacional, residencia universitaria femenina	81.882.500-5	NO	06-07-2009	01-08-2041	UF	A fin de garantizar la conservación de la propiedad y de su restitución en el mismo estado en que la recibe; la devolución y conservación de las especies y artefactos; el pago de los perjuicios y deterioros que puedan causarse en la propiedad arrendada sus servicios e instalaciones, y en general, para responder al fiel cumplimiento de las estipulaciones de este contrato, el arrendatario pagará dos meses de arriendo, equivalentes a 3.245 Unidades de Fomento.	Mensual	0,34
Inmueble	Loreto de la Torre Ferrer y otros	5.923.384-k	NO	15-01-2019	01-01-2029	UF	El arrendatario entrega en este acto al arrendador la suma de 108 unidades de fomento en su equivalente en pesos, que corresponde a un mes de renta.	Mensual	0,34
Inmueble	Monsalve Lucio Arturo Guillermo	5.807.348-2	NO	15-10-2010	01-04-2027	Pesos		Mensual	0,34
Inmueble	Inversiones Horizonte Limitada	76.019.326-7	NO	01-03-2022	01-05-205	UF		Mensual	0,49
Inmueble	Autónoma El Llano S.A. 1404	99.570.590-7	NO	29-01-2020	01-04-2029	UF		Mensual	0,34
Inmueble	Autónoma El Llano S.A. 3369	99.570.590-7	NO	29-01-2020	01-12-2030	UF		Mensual	0,34
Inmueble	Roberto Manuel Fuentes Aguilera	5.249.398-6	NO	01-01-2007	01-11-2026	Pesos		Mensual	0,34



NOTA 17 ACTIVOS POR DERECHO DE USO, (continuación)

Bien de Uso al 31/12/2021	Entidad Acreedora	RUT del Acreedor	Relacionada (SI/NO)	Fecha Inicio Contrato	Fecha Vencimiento Contrato	Moneda o Unidad de Reajuste	Garantías (*)	Tipo de Amortización	Tasa Descuento Promedio mensual %
Inmueble	Empresa Concesionaria de Servicios Sanitarios S.A., ECCONSSA CHILE S.A.	96.579.410-7	NO	01-11-2016	01-09-2025	UF	A fin de garantizar la conservación de la propiedad y su restitución en el mismo estado en que la recibe, la mantención y conservación de las especies y artefactos que se indicarán en el inventario; el pago de los perjuicios y deterioros que causen en la propiedad a arrendada, sus servicios e instalaciones; y en general, para responder al fiel cumplimiento de las estipulaciones de este contrato, la Arrendataria entrega en garantía en este acto a la Arrendadora la suma de 28 Unidades de Fomento	Mensual	0,34
Inmueble	Institución educacional, residencia universitaria femenina	81.882.500-5	NO	06-07-2009	01-08-2041	UF	A fin de garantizar la conservación de la propiedad y de su restitución en el mismo estado en que la recibe, la devolución y conservación de las especies y artefactos; el pago de los perjuicios y deterioros que puedan causarse en la propiedad arrendada sus servicios e instalaciones, y en general, para responder al fiel cumplimiento de las estipulaciones de este contrato, el arrendatario pagará dos meses de arriendo, equivalentes a 3.245 Unidades de Fomento.	Mensual	0,34
Inmueble	Loreto de la Torre Ferrer y otros	5.923.384-k	NO	15-01-2019	01-01-2029	UF	El arrendatario entrega en este acto al arrendador la suma de 108 unidades de fomento en su equivalente en pesos, que corresponde a un mes de renta.	Mensual	0,34
Inmueble	Monsalve Lucio Arturo Guillermo	5.807.348-2	NO	15-10-2010	01-04-2027	Pesos		Mensual	0,34
Inmueble	Autónoma El Llano S.A.	99.570.590-7	NO	29-01-2020	01-04-2029	UF		Mensual	0,34
Inmueble	Autónoma El Llano S.A.	99.570.590-7	NO	29-01-2020	01-12-2030	UF		Mensual	0,34
Inmueble	Roberto Manuel Fuentes Aguilera	5.249.398-6	NO	01-01-2007	01-11-2026	Pesos		Mensual	0,34

NOTA 17 ACTIVOS POR DERECHO DE USO, (continuación)

Bien de Uso al 01/01/2021	Entidad Acreedora	RUT del Acreedor	Relacionada (SI/NO)	Fecha Inicio Contrato	Fecha Vencimiento Contrato	Moneda o Unidad de Reajuste	Garantías (*)	Tipo de Amortización	Tasa Descuento Promedio mensual %
Inmueble	Empresa Concesionaria de Servicios Sanitarios S.A., ECCONSSA CHILE S.A.	96.579.410-7	NO	01-11-2016	01-09-2025	UF	A fin de garantizar la conservación de la propiedad y su restitución en el mismo estado en que la recibe, la mantención y conservación de las especies y artefactos que se indicarán en el inventario; el pago de los perjuicios y deterioros que causen en la propiedad a arrendada, sus servicios e instalaciones; y en general, para responder al fiel cumplimiento de las estipulaciones de este contrato, la Arrendataria entrega en garantía en este acto a la Arrendadora la suma de 28 Unidades de Fomento	Mensual	0,34
Inmueble	Institución educacional, residencia universitaria femenina	81.882.500-5	NO	06-07-2009	01-08-2041	UF	A fin de garantizar la conservación de la propiedad y de su restitución en el mismo estado en que la recibe; la devolución y conservación de las especies y artefactos; el pago de los perjuicios y deterioros que puedan causarse en la propiedad arrendada sus servicios e instalaciones, y en general, para responder al fiel cumplimiento de las estipulaciones de este contrato, el arrendatario pagará dos meses de arriendo, equivalentes a 3.245 Unidades de Fomento.	Mensual	0,34
Inmueble	Loreto de la Torre Ferrer y otros	5.923.384-k	NO	15-01-2019	01-01-2029	UF	El arrendatario entrega en este acto al arrendador la suma de 108 unidades de fomento en su equivalente en pesos, que corresponde a un mes de renta.	Mensual	0,34
Inmueble	Monsalve Lucio Arturo Guillermo	5.807.348-2	NO	15-10-2010	01-04-2027	Pesos		Mensual	0,34
Inmueble	Autónoma El Llano S.A. 1404	99.570.590-7	NO	29-01-2020	01-04-2029	UF		Mensual	0,34
Inmueble	Autónoma El Llano S.A. 3369	99.570.590-7	NO	29-01-2020	01-12-2030	UF		Mensual	0,34
Inmueble	Roberto Manuel Fuentes Aguilera	5.249.398-6	NO	01-01-2007	01-11-2026	Pesos		Mensual	0,34

NOTA 17 ACTIVOS POR DERECHO DE USO, (continuación)

17.2 A continuación, se detalla la composición de las obligaciones asociadas a pasivos por derecho de uso:

	Entidad Acreedora	Obligación Corriente	Obligación No Corriente					Total No Corriente al 31/12/2022
			Más de 1 Año y no Mayor a 2 Años M\$	Más de 2 Años y no Mayor a 3 Años M\$	Más de 3 Años y no Mayor a 4 Años M\$	Más de 4 Años y no Mayor a 5 Años M\$	Más de 5 Años M\$	
Bien de Uso al 31/12/2022								
<b>Subtotal obligaciones con relacionadas (*)</b>								
Inmueble	Empresa Concesionaria de Servicios Sanitarios S.A., ECCONSSA CHILE S.A.	10.734	11.186	8.698	-	-	-	19.884
Oficina	Inmobiliaria y Constructora Pedro de Valdivia II S.A	92.748	40.919	-	-	-	-	40.919
Inmueble	Institución educacional, residencia universitaria femenina	322.606	336.188	350.341	365.090	380.461	7.128.695	8.560.775
Inmueble	Loreto de la Torre Ferrer y otros	36.086	37.605	39.188	40.838	42.557	48.128	208.316
Inmueble	Monsalve Luteo Arturo Guillermo	9.206	9.593	9.997	10.418	3.569	-	33.577
Inmueble	Inversiones Horizonte Limitada	20.301	21.519	9.343	-	-	-	30.862
Inmueble	Autónoma El Llano S.A 1404	441.156	459.729	479.084	499.253	520.272	727.926	2.686.264
Inmueble	Autónoma El Llano S.A. 3369	737.880	768.945	801.318	835.053	870.209	2.836.676	6.112.201
Inmueble	Roberto Manuel Fuentes Aguilera	3.330	3.470	3.616	3.448	-	-	10.534
<b>Subtotal obligaciones con terceros</b>		<b>1.674.047</b>	<b>1.689.154</b>	<b>1.701.585</b>	<b>1.754.100</b>	<b>1.817.068</b>	<b>10.741.425</b>	<b>17.703.332</b>
<b>Total Obligaciones</b>		<b>1.674.047</b>	<b>1.689.154</b>	<b>1.701.585</b>	<b>1.754.100</b>	<b>1.817.068</b>	<b>10.741.425</b>	<b>17.703.332</b>

NOTA 17 ACTIVOS POR DERECHO DE USO, (continuación)

17.2 A continuación, se detalla la composición de las obligaciones asociadas a pasivos por derecho de uso, (continuación):

	Entidad Acreedora	Obligación Corriente Obligación al 31/12/2021 M\$	Obligación No Corriente					Más de 5 Años M\$	Total No Corriente al 31/12/2021
			Más de 1 Año y no Mayor a 2 Años M\$	Más de 2 Años y no Mayor a 3 Años M\$	Más de 3 Años y no Mayor a 4 Años M\$	Más de 4 Años y no Mayor a 5 Años M\$	Más de 5 Años M\$		
Bien de Uso al 31/12/2021									
<b>Subtotal obligaciones con relacionadas (*)</b>									
Inmueble	Empresa Concesionaria de Servicios Sanitarios S.A., ECCONSSA CHILE S.A.	9.091	9.475	9.874	7.677	-	-	27.026	
Inmueble	Institución educacional, residencia universitaria femenina	273.254	284.758	296.746	309.239	322.258	6.628.173	7.841.174	
Inmueble	Loreto de la Torre Ferrer y otros	30.566	31.852	33.193	34.591	36.047	80.046	215.729	
Inmueble	Monsalve Lucio Arturo Guillermo	8.834	9.206	9.593	9.997	10.418	3.569	42.783	
Inmueble	Autónoma El Llano S.A. 1404	373.669	389.400	405.794	422.878	440.681	1.101.759	2.760.512	
Inmueble	Autónoma El Llano S.A. 3369	624.999	651.312	678.732	707.307	737.084	3.271.991	6.046.426	
Inmueble	Roberto Manuel Fuentes Aguilera	3.195	3.330	3.470	3.616	3.448	-	13.864	
<b>Subtotal obligaciones con terceros</b>		<b>1.323.608</b>	<b>1.379.333</b>	<b>1.437.402</b>	<b>1.495.305</b>	<b>1.549.936</b>	<b>11.085.538</b>	<b>16.947.514</b>	
<b>Total Obligaciones</b>		<b>1.323.608</b>	<b>1.379.333</b>	<b>1.437.402</b>	<b>1.495.305</b>	<b>1.549.936</b>	<b>11.085.538</b>	<b>16.947.514</b>	

NOTA 17 ACTIVOS POR DERECHO DE USO, (continuación)

17.2 A continuación, se detalla la composición de las obligaciones asociadas a pasivos por derecho de uso, (continuación):

	Entidad Acreedora	Obligación Corriente		Obligación No Corriente					Total No Corriente al 01/01/2021
		Obligación al 01/01/2021 M\$	Más de 1 Año y no Mayor a 2 Años M\$	Más de 2 Años y no Mayor a 3 Años M\$	Más de 3 Años y no Mayor a 4 Años M\$	Más de 4 Años y no Mayor a 5 Años M\$	Más de 5 Años M\$		
Bien de Uso al 01/01/2021									
<b>Subtotal obligaciones con relacionadas (*)</b>									
Inmueble	Empresa Concesionaria de Servicios Sanitarios S.A., ECCONSSA CHILE S.A.	8.184	8.528	8.887	9.261	7.201			33.877
Inmueble	Institución educacional, residencia universitaria femenina	245.950	256.304	267.095	278.339	290.057	6.519.314		7.611.109
Inmueble	Loreto de la Torre Ferrer y otros	27.511	28.676	29.877	31.134	32.445	108.892		231.018
Inmueble	Monsalve Lucio Arturo Guillermo	8.477	8.834	9.206	9.593	9.997	13.987		51.617
Inmueble	Autónoma El Llano S.A 1404	336.331	350.491	365.246	380.623	396.647	1.446.766		2.939.773
Inmueble	Autónoma El Llano S.A 3369	562.549	586.232	610.912	636.632	663.434	3.760.401		6.257.611
Inmueble	Roberto Manuel Fuentes Aguilera	3.066	3.195	3.330	3.470	3.616	3.448		17.059
<b>Subtotal obligaciones con terceros</b>		<b>1.192,068</b>	<b>1.242,254</b>	<b>1.294,553</b>	<b>1,349,052</b>	<b>1,403,397</b>	<b>11,852,808</b>		<b>17,142,064</b>
<b>Total Obligaciones</b>		<b>1,192,068</b>	<b>1,242,254</b>	<b>1,294,553</b>	<b>1,349,052</b>	<b>1,403,397</b>	<b>11,852,808</b>		<b>17,142,064</b>

NOTA 18 CUENTAS POR PAGAR, CORRIENTES

El rubro de cuentas por pagar, corrientes al 31 de diciembre de 2022, 2021 y 01 de enero de 2021, se detallan a continuación:

	31/12/2022	31/12/2021	01/01/2021
	<u>M\$</u>	<u>M\$</u>	<u>M\$</u>
Cuentas por pagar	115.947	962.378	976.895
Documentos por pagar	100.255	100.256	100.255
Acreedores varios	2.773.488	2.406.432	2.077.918
Retenciones	<u>1.211.741</u>	<u>1.684.840</u>	<u>1.486.259</u>
Total	<u>4.201.431</u>	<u>5.153.906</u>	<u>4.641.327</u>

NOTA 19 OTRAS PROVISIONES, CORRIENTES

19.1 El rubro de otras provisiones, corrientes al 31 de diciembre de 2022, 2021 y 01 de enero de 2021, se detallan a continuación:

	31/12/2022	31/12/2021	01/01/2021
<u>Detalle</u>	<u>M\$</u>	<u>M\$</u>	<u>M\$</u>
Provisiones de gastos	4.531.444	2.777.236	3.552.592
Provisiones gratuidad (1)	3.873.252	4.386.319	5.198.089
Provisiones contingencias (Nota 31 c)	<u>5.060.634</u>	<u>3.941.278</u>	<u>3.020.527</u>
Total	<u>13.465.330</u>	<u>11.104.833</u>	<u>11.771.208</u>

- (1) La provisión por gratuidad se constituyó en el año 2016, junto con la adscripción de la Institución al sistema de gratuidad y previo a la publicación de la ley 20.091. Dicha provisión fue constituida con la finalidad de cubrir a aquellos gastos derivados de la continuidad de estudios de estudiantes beneficiados con gratuidad y que superarían la duración formal de las carreras.

NOTA 20 PROVISIONES POR BENEFICIOS A LOS EMPLEADOS

a) Corrientes

La Corporación Universidad Autónoma de Chile ha reconocido el pasivo corriente por beneficios del personal y los saldos son los siguientes:

Provisión de Vacaciones	31/12/2022 <u>M\$</u>	31/12/2021 <u>M\$</u>	31/12/2021 <u>M\$</u>
Saldo inicial	1.563.770	1.436.538	1.448.451
Cambio neto del ejercicio	<u>307.066</u>	<u>127.232</u> (	<u>11.913</u> )
Total corrientes	<u>1.870.836</u>	<u>1.563.770</u>	<u>1.436.538</u>

b) No corrientes

La Corporación Universidad Autónoma de Chile ha reconocido el pasivo no corriente por beneficios del personal y los saldos son los siguientes:

Provisión de IAS	31/12/2022 <u>M\$</u>	31/12/2021 <u>M\$</u>	01/01/2021 <u>M\$</u>
Saldo inicial	10.642.620	9.778.975	8.552.647
Cambio neto del ejercicio	<u>1.380.990</u>	<u>863.645</u>	<u>1.226.328</u>
Total No corrientes	<u>12.023.610</u>	<u>10.642.620</u>	<u>9.778.975</u>

NOTA 21 OTROS PASIVOS NO FINANCIEROS CORRIENTES

El rubro de los Otros pasivos no financieros corrientes al 31 de diciembre de 2022, 2021 y 01 de enero de 2021, se detallan a continuación:

	31/12/2022 <u>M\$</u>	31/12/2021 <u>M\$</u>	01/01/2021 <u>M\$</u>
Obligación diferida por proyectos	11.789.025	5.589.041	2.139.869
Ingresos anticipados colegiatura	10.813.220	9.670.556	5.275.476
Otros	<u>26.369</u>	<u>25.841</u>	<u>25.289</u>
Total	<u>22.628.614</u>	<u>15.285.438</u>	<u>7.440.634</u>

## NOTA 22 OTRAS PROVISIONES, NO CORRIENTES

El rubro de otros pasivos no corrientes al 31 de diciembre de 2022, 2021 y 01 de enero de 2021, se detallan a continuación:

<u>Detalle</u>	<u>31/12/2022</u> <u>M\$</u>	<u>31/12/2021</u> <u>M\$</u>	<u>01/01/2021</u> <u>M\$</u>
Provisión crédito garantía estatal	<u>43.908.862</u>	<u>37.649.092</u>	<u>29.848.489</u>
Total	<u>43.908.862</u>	<u>37.649.092</u>	<u>29.848.489</u>

La Corporación Universidad Autónoma de Chile mantiene constituida provisión por las eventuales fianzas de las cuales la institución es garante y que emanan de los créditos con garantía estatal a los estudiantes; lo anterior con la finalidad de cubrir adecuadamente los eventuales riesgos financieros que pudiesen derivarse del no pago de estos créditos por parte del alumnado. El efecto de esta provisión en resultado en el año 2022 ascendió a M\$ 8.163.239 (M\$ 10.618.963 en 2021).

Es importante señalar que los créditos mencionados son otorgados a los estudiantes por instituciones financieras y en el caso que ellos no los paguen, la Corporación Universidad Autónoma de Chile puede verse expuesta, bajo ciertas circunstancias a realizar devoluciones a dichas instituciones.

Estas eventuales fianzas de la Corporación Universidad Autónoma de Chile disminuyen a medida que el alumno progresa curricularmente, comenzando con una fianza a cargo de la Universidad del 90%, en el primer año, para disminuir a un 70% en el segundo año, y luego estabilizarse en un 60% desde el tercer año, hasta egresar. Una vez que el alumno egresa, la responsabilidad de la Universidad se extingue.

## NOTA 23 PATRIMONIO

De acuerdo al artículo cuadragésimo cuarto del acta de fundación y constitución de la Corporación Universidad Autónoma de Chile de fecha 31 de julio de 1989, el patrimonio de la Corporación Universidad Autónoma de Chile estará constituido por las rentas y erogaciones que reciba y por los bienes que adquiriera a cualquier título, entre ellos los aportes fiscales, municipales y de socios o de particulares, de acuerdo a las normas legales correspondientes a herencias, legados y donaciones con que sea favorecida, por el producto de las enajenaciones que realice, por la propiedad intelectual y por todo otro bien que a cualquier título se incorpore a su patrimonio.



NOTA 24 INGRESOS Y COSTOS DE ACTIVIDADES ORDINARIAS

El rubro de ingresos y costos de actividades ordinarias al 31 de diciembre de 2022, 2021 se detallan a continuación:

<u>Ingresos de actividades ordinarias</u>	31/12/2022	31/12/2021
	<u>M\$</u>	<u>M\$</u>
Matrículas y aranceles de pregrado	107.584.436	95.518.209
Matrículas y aranceles de postgrado	7.628.604	3.854.826
Fondos concursables, otros	5.064.605	1.163.998
Otros aportes	1.523.104	1.723.649
Prestación de servicios	1.016.263	395.720
Otros ingresos recurrentes	<u>1.423.222</u>	<u>1.450.056</u>
Total ingresos de actividades ordinarias	<u>124.240.234</u>	<u>104.106.458</u>
<u>Costos operacionales</u>		
Remuneraciones del personal y leyes sociales	44.697.598	36.741.223
Compra de bienes y servicios	7.617.934	3.509.750
Costos de prestaciones de servicio	5.949.350	4.791.789
Depreciación de propiedad, planta y equipos	9.165.246	8.941.780
Amortización de intangibles	88.638	216.248
Otros	<u>13.275</u>	<u>1.184</u>
Total costos operacionales	<u>67.532.041</u>	<u>54.201.974</u>
Superávit bruto	<u>56.708.193</u>	<u>49.904.484</u>

- (1) La Corporación Universidad Autónoma de Chile en el año 2022 recibió un total de M\$ 87.559.828 (M\$ 76.481.999 en 2021), por concepto de financiamiento de estudios de aquellos alumnos que fueron beneficiados con el acceso gratuito a la educación superior.

NOTA 25 OTROS INGRESOS POR FUNCIÓN

El detalle de los otros ingresos por función se compone como sigue:

	31/12/2022 M\$	31/12/2021 M\$
Recuperación de gastos	79.330	1.582
Recuperación de deuda	20.193	158.434
Donaciones	46.128	74.343
<b>Total</b>	<b>145.651</b>	<b>234.359</b>

NOTA 26 GASTOS DE ADMINISTRACIÓN

El rubro de gasto de administración al 31 de diciembre de 2022, 2021 se detallan a continuación:

<u>Detalle</u>	31/12/2022 <u>M\$</u>	31/12/2021 <u>M\$</u>
Remuneraciones del personal y leyes sociales	9.695.966	8.444.632
Gastos generales	12.598.151	9.286.162
Gastos del personal	2.630.253	1.333.438
Depreciación de propiedad, planta y equipos	2.291.311	2.235.444
Amortización de intangibles	22.160	54.062
Estimación deudores incobrables, otros deterioros	7.983.833	12.915.431
Costo de prestación de servicios	4.591.153	4.622.542
Mantenciones y reparaciones	10.991.573	6.946.684
Otros	76.930	19.195
<b>Total gastos de administración</b>	<b>50.881.330</b>	<b>45.857.590</b>

NOTA 27 INGRESOS FINANCIEROS

El detalle de los ingresos financieros se compone como sigue al 31 de diciembre de 2022 y 2021:

	31/12/2022	31/12/2021
	<u>M\$</u>	<u>M\$</u>
Intereses por inversión en instrumentos financieros	<u>10.478.879</u>	<u>396.409</u>
Total	<u>10.478.879</u>	<u>396.409</u>

NOTA 28 COSTOS FINANCIEROS

El detalle de los costos financieros se compone como sigue al 31 de diciembre de 2022 y 2021:

	31/12/2022	31/12/2021
	<u>M\$</u>	<u>M\$</u>
Gasto financiero	219.784	143.768
Interés por arriendos	<u>834.837</u>	<u>783.358</u>
Total	<u>1.054.621</u>	<u>927.126</u>

NOTA 29 INSTRUMENTOS FINANCIEROS

29.1 Clasificación de activos y pasivos financieros

- a) El detalle de los instrumentos financieros de activos, clasificados por naturaleza y categoría, al 31 de diciembre de 2022, 2021 y 01 de enero de 2021 es el siguiente:

	31 de diciembre de 2022		
	Activos financieros a valor razonable con cambios en resultados M\$	Activos financieros medidos a costo amortizado M\$	Activos financieros que son instrumento de patrimonio M\$
Efectivo y equivalentes al efectivo	23.545.735	-	-
Otros activos financieros	-	10.607.962	-
Cuentas comerciales y otras cuentas por cobrar	-	14.083.718	-
<b>Total corriente</b>	<b>23.545.735</b>	<b>24.691.680</b>	<b>-</b>
Cuentas comerciales y otras cuentas por cobrar	-	592.761	-
Cuentas por cobrar relacionadas	-	200.000	-
Otros activos financieros	-	103.574.930	-
<b>Total no corriente</b>	<b>-</b>	<b>104.367.691</b>	<b>-</b>
<b>Total</b>	<b>23.545.735</b>	<b>129.059.371</b>	<b>-</b>

	31 de diciembre de 2021		
	Activos financieros a valor razonable con cambios en resultados M\$	Activos financieros medidos a costo amortizado M\$	Activos financieros que son instrumento de patrimonio M\$
Efectivo y equivalentes al efectivo	48.586.832	-	-
Otros activos financieros	-	5.011.658	-
Cuentas comerciales y otras cuentas por cobrar	-	10.299.714	-
<b>Total corriente</b>	<b>48.586.832</b>	<b>15.311.372</b>	<b>-</b>
Cuentas comerciales y otras cuentas por cobrar	-	578.206	-
Cuentas por cobrar relacionadas	-	-	-
Otros activos financieros	-	64.083.870	-
<b>Total no corriente</b>	<b>-</b>	<b>64.662.076</b>	<b>-</b>
<b>Total</b>	<b>48.586.832</b>	<b>76.973.448</b>	<b>-</b>

NOTA 29 INSTRUMENTOS FINANCIEROS, (continuación)

29.1 Clasificación de activos y pasivos financieros

- a) El detalle de los instrumentos financieros de activos, clasificados por naturaleza y categoría, al 31 de diciembre de 2022, 2021 y 01 de enero de 2021 es el siguiente:

	01 de enero de 2021		Activos financieros que son instrumento de patrimonio M\$
	Activos financieros a valor razonable con cambios en resultados M\$	Activos financieros medidos a costo amortizado M\$	
Efectivo y equivalentes al efectivo	77.260.975		-
Otros activos financieros	-	1.999.718	-
Cuentas comerciales y otras cuentas por cobrar	-	6.006.859	-
<b>Total corriente</b>	<b>77.260.975</b>	<b>8.006.577</b>	<b>-</b>
Cuentas comerciales y otras cuentas por cobrar	-	641.209	-
Cuentas por cobrar relacionadas	-	-	-
Otros activos financieros	-	14.597.588	-
<b>Total no corriente</b>	<b>-</b>	<b>15.238.797</b>	<b>-</b>
<b>Total</b>	<b>77.260.975</b>	<b>23.245.374</b>	<b>-</b>

El valor en libros de las cuentas por cobrar y por pagar comerciales se aproxima a su valor razonable.

- b) El detalle de los instrumentos financieros de pasivos, clasificados por naturaleza y categoría, al 31 de diciembre de 2021 y 2020 es el siguiente:

	31 de diciembre de 2022		Activos financieros que son instrumento de patrimonio M\$
	Activos financieros a valor razonable con cambios en resultados M\$	Activos financieros medidos a costo amortizado M\$	
Cuentas por pagar, corrientes	-	4.201.431	-
<b>Total corriente</b>	<b>-</b>	<b>4.201.431</b>	<b>-</b>
	31 de diciembre de 2021		Activos financieros que son instrumento de patrimonio M\$
	Activos financieros a valor razonable con cambios en resultados M\$	Activos financieros medidos a costo amortizado M\$	
Cuentas por pagar, corrientes	-	5.153.906	-
<b>Total corriente</b>	<b>-</b>	<b>5.153.906</b>	<b>-</b>

NOTA 29 INSTRUMENTOS FINANCIEROS, (continuación)

29.1 Clasificación de activos y pasivos financieros

El detalle de los instrumentos financieros de pasivos, clasificados por naturaleza y categoría, al 31 de diciembre de 2021 y 2020 es el siguiente

	31 de diciembre de 2021		
	Activos financieros a valor razonable con cambios en resultados M\$	Activos financieros medidos a costo amortizado M\$	Activos financieros que son instrumento de patrimonio M\$
Cuentas por pagar, corrientes		4.641.327	-
Total corriente	-	4.641.327	-

Niveles de valor razonable

Los instrumentos financieros que sean medidos a valor razonable en el estado de situación financiera, se clasifican según las siguientes jerarquías:

Nivel 1: Precio cotizado (no ajustado) en un mercado activo, para activos y pasivos idénticos.

Nivel 2: Input diferente a los precios cotizados que se incluyen en el nivel 1 y que son observables para activos y pasivos, ya sea directamente (es decir, como precio) o indirectamente.

Nivel 3: Input para activos y pasivos que no están basados en información observable de mercado.

NOTA 30 MEDIO AMBIENTE

Atendida la naturaleza de su giro, las actividades que desarrollan y la tecnología asociada a sus gestiones, la Universidad no se han visto afectada por disposiciones legales o reglamentarias que la obliguen a efectuar inversiones o desembolsos referidos a la protección del medio ambiente sea en forma directa o indirecta.

NOTA 31 CONTINGENCIAS COMPROMISOS Y GARANTÍAS

A continuación, se detallan las contingencias y compromisos vigentes al cierre del ejercicio:

a) Garantías directas

Año 2022

Institución	Tipo de garantía	Moneda	M\$
Bci	Boleta garantía	\$	56.967
Santander	Boleta garantía	\$	142.606
Otros	Otros	\$	2.410

Año 2021

Institución	Tipo de garantía	Moneda	M\$
Bci	Boleta garantía	\$	26.586
Santander	Boleta garantía	\$	176.443
Otros	Otros	\$	2.000

NOTA 31 CONTINGENCIAS COMPROMISOS Y GARANTÍAS, (continuación)

b) Contingencias y compromisos por Crédito con Garantía Estatal (CAE)

La Corporación Universidad Autónoma de Chile mantiene contratadas pólizas de seguros por UF 99.072 en 2022 (UF 113.100 en 2021) a favor de la Comisión Administradora del Sistema de Créditos para Estudios Superiores, INGRESA, lo anterior con la finalidad de cubrir los riesgos y compromisos relacionados con la deserción académica de todos los alumnos de la Universidad Autónoma de Chile que financian sus estudios superiores con el Crédito con Garantía Estatal (CAE), establecido en la Ley 20.027.

De acuerdo a lo señalado en la Nota 17 a los estados financieros, la Corporación Universidad Autónoma de Chile, mantiene constituidas provisiones por las eventuales fianzas relacionadas con los fondos recibidos en el marco de la Ley N° 20.027 que establece normas para el financiamiento de estudios de educación superior. Para el año 2022 el monto de dicha provisión asciende a M\$ 43.908.862, (M\$ 37.649.092 en 2021). Esta provisión podría aumentar o disminuir conforme a los análisis de riesgo que efectúe la Institución y/o como consecuencia de las modificaciones legales que puedan ocurrir en el futuro.

b) Juicios

Al 31 de diciembre de 2022

Juicio ordinario de indemnización de perjuicios por la suma de M\$ 70.403, caratulado “Espinoza con Universidad Autónoma”, Rol C-19050-2015 del 27° Juzgado Civil de Santiago. La causa se encuentra detenida por la interposición de nuestras excepciones dilatorias, que aún no se resuelven.

Juicio ordinario de indemnización de perjuicios por la suma de M\$ 150.000, caratulado “Inostroza con Universidad Autónoma”, Rol C-31539-2017 del 18° Juzgado Civil de Santiago. Este juicio también se encuentra en su etapa probatoria.

Juicio causa Rol C-4981-2020 Rojas con Universidad Autónoma de Chile, 1° Juzgado Civil Temuco por la suma de M\$ 104.000.

Juicio Causa Rol C-6571-2019, Lasalvia con Universidad Autónoma de Chile, 1° Juzgado Civil de Temuco por la suma de M\$ 620.000.

Juicio Causa Rol C-0-2457-2021 Anselme con Universidad Autónoma de Chile, Tercer Juzgado Civil de Temuco, por la suma de M\$ 1.962.858.

Juicio Causa Rol C-1348-2021 Naranjo con Universidad Autónoma de Chile, por la suma de M\$ 38.000.

Juicio Causa Rol C-40-2022 Riveros Universidad Autónoma de Chile, Tercer Juzgado Civil de Temuco, por la suma de M\$ 1.962.858.

Juicio Causa Rol T-107-2022 Cabezas con Universidad Autónoma de Chile, Juzgado del Trabajo de Talca, por la suma de M\$ 22.028.

Juicio Causa Rol T-116-2022 Valenzuela con Universidad Autónoma de Chile, Juzgado del Trabajo de Talca, por la suma de M\$ 106.684.

Juicio Causa Rol C-130-2022, Sanchez con Universidad Autónoma de Chile, Juzgado del Trabajo de Talca, por la suma de M\$ 23.800.

Los juicios anteriormente indicados se encuentran provisionados según se indica en Nota 15.

NOTA 31 CONTINGENCIAS COMPROMISOS Y GARANTÍAS, (continuación)

Al 31 de diciembre de 2021

Juicio ordinario de indemnización de perjuicios por la suma de M\$ 70.403, caratulado “Espinoza con Universidad Autónoma”, Rol C-19050-2015 del 27° Juzgado Civil de Santiago. La causa se encuentra detenida por la interposición de nuestras excepciones dilatorias, que aún no se resuelven.

Juicio ordinario de indemnización de perjuicios por la suma de M\$ 150.000, caratulado “Inostroza con Universidad Autónoma”, Rol C-31539-2017 del 18° Juzgado Civil de Santiago. Este juicio también se encuentra en su etapa probatoria.

Juicio causa Rol C-4981-2021 Rojas con Universidad Autónoma de Chile, 1° Juzgado Civil Temuco por la suma de M\$ 104.000.

Juicio Causa Rol C-6571-2019, Lasalvia con Universidad Autónoma de Chile, 1° Juzgado Civil de Temuco por la suma de M\$ 620.000.

Juicio Causa Rol C-3180-2019, Quintana con Universidad Autónoma de Chile, 3° Juzgado Civil de Temuco por la suma de M\$ 233.070.

Juicio Causa Rol C-36028-2019, Cabello con Universidad Autónoma de Chile, 29 Juzgado Civil de Santiago por la suma de M\$ 645.236.

Juicio Causa Rol C-0-7076-2018 Barrales con Universidad Autónoma de Chile, por la suma de M\$ 54.110.

Juicio Causa Rol C-0-2457-2022 Anselme con Universidad Autónoma de Chile, Tercer Juzgado Civil de Temuco, por la suma de M\$ 1.962.858.

Juicio Causa Rol C-1348-2022 Naranjo con Universidad Autónoma de Chile, por la suma de M\$ 38.000.

Juicio Causa Rol C-98-2022 Ale con Universidad Autónoma de Chile, Juzgado de letras de Talca, por la suma de M\$ 39.800.

Los juicios anteriormente indicados se encuentran provisionados según se indica en Nota 15.



NOTA 32 HECHOS RELEVANTES



- a) En el contexto por la pandemia mundial COVID-19, la Universidad Autónoma de Chile implementó una serie de medidas para proteger a sus alumnos, colaboradores, proveedores y a la comunidad en general. Se efectuaron ajustes presupuestarios focalizando los recursos disponibles, para dar continuidad y cumplimiento a la totalidad de las operaciones de la Institución, poniendo énfasis en la modalidad de clases a distancia, en forma sincrónica y asincrónica, a través de sus plataformas tecnológicas de uso habitual.


A la fecha, algunas de las medidas adoptadas por la Universidad se mantienen vigentes, principalmente aquellas que dicen relación con el cuidado y la protección de sus alumnos y colaboradores, estas se mantendrán de forma preventiva hasta que se declare oficialmente el término de la pandemia COVID-19 por el Estado Chileno.

- b) Con fecha 23 de diciembre de 2021, La Superintendencia de Educación Superior emitió resolución exenta N° 510, donde se aprueba la Normativa Contable para las instituciones de Educación Superior No Estatales. La aplicación de esta nueva normativa será a contar del primero de enero 2023.

NOTA 33 HECHOS POSTERIORES

La administración de la Corporación Universidad Autónoma de Chile no tiene conocimiento de hechos posteriores al 31 de diciembre de 2022, y hasta la fecha de emisión de los estados financieros (26 de abril de 2023) que pudiesen afectarlos significativamente.

  
  
JAI ME BUSTAMANTE V.  
DIRECTOR CORPORATIVO  
GESTIÓN ECONÓMICA  
JAI ME BUSTAMANTE VALENZUELA  
Director de Gestión Económica

  
VICERRECTOR  
de Administración  
y Finanzas  
JUAN PABLO LAPORTE RIBERA  
Vicerrector de Administración y Finanzas

Firmado digitalmente  
por JUAN PABLO  
ALBERTO LAPORTE  
RIBERA  
Fecha: 2023.04.29  
11:20:30 -04'00'

