

INFORME DEL AUDITOR INDEPENDIENTE

A los señores Miembros del Consejo Superior de
Universidad Católica de la Santísima Concepción

Hemos efectuado una auditoría a los estados financieros adjuntos de Universidad Católica de la Santísima Concepción, que comprenden los estados de situación financiera al 31 de diciembre de 2021 y 2020 y los correspondientes estados integrales de resultados, de cambios en el patrimonio y de flujos de efectivo por los años terminados en esas fechas y las correspondientes notas a los estados financieros.

Responsabilidad de la Administración por los estados financieros

La Administración es responsable por la preparación y presentación razonable de estos estados financieros de acuerdo con Normas Internacionales de Información Financiera. Esta responsabilidad incluye el diseño, implementación y mantención de un control interno pertinente para la preparación y presentación razonable de estados financieros que estén exentos de representaciones incorrectas significativas, ya sea debido a fraude o error.

Responsabilidad del Auditor

Nuestra responsabilidad consiste en expresar una opinión sobre estos estados financieros a base de nuestras auditorías. Efectuamos nuestras auditorías de acuerdo con normas de auditoría generalmente aceptadas en Chile. Tales normas requieren que planifiquemos y realicemos nuestro trabajo con el objeto de lograr un razonable grado de seguridad de que los estados financieros están exentos de representaciones incorrectas significativas.

Una auditoría comprende efectuar procedimientos para obtener evidencia de auditoría sobre los montos y revelaciones en los estados financieros. Los procedimientos seleccionados dependen del juicio del auditor, incluyendo la evaluación de los riesgos de representaciones incorrectas significativas de los estados financieros, ya sea debido a fraude o error. Al efectuar estas evaluaciones de los riesgos, el auditor considera el control interno pertinente para la preparación y presentación razonable de los estados financieros de la entidad con el objeto de diseñar procedimientos de auditoría que sean apropiados en las circunstancias, pero no con el propósito de expresar una opinión sobre la efectividad del control interno de la entidad. En consecuencia, no expresamos tal tipo de opinión. Una auditoría incluye, también, evaluar lo apropiadas que son las políticas de contabilidad utilizadas y la razonabilidad de las estimaciones contables significativas efectuadas por la Administración, así como una evaluación de la presentación general de los estados financieros.

Consideramos que la evidencia de auditoría que hemos obtenido es suficiente y apropiada para proporcionarnos una base para nuestra opinión de auditoría.

Opinión

En nuestra opinión, los mencionados estados financieros presentan razonablemente, en todos sus aspectos significativos, la situación financiera de Universidad Católica de la Santísima Concepción al 31 de diciembre de 2021 y 2020 y los resultados de sus operaciones y los flujos de efectivo por los años terminados en esas fechas, de acuerdo con Normas Internacionales de Información Financiera.

Otros asuntos

Fondo Solidario de Crédito Universitario


De acuerdo con lo señalado en Nota 3q), la Universidad no incluye en sus estados financieros al 31 de diciembre de 2021 y 2020, los activos, pasivos y patrimonio del Fondo Solidario de Crédito Universitario de Universidad Católica de la Santísima Concepción. No se modifica nuestra opinión con respecto a este asunto.

Estados financieros al 31 de diciembre de 2020

Como se explica en Nota 2.4, la Universidad efectuó una corrección a la provisión de deterioro de los Deudores de Crédito Institucional.



Abril 26, 2022
Concepción, Chile



René González L.
Socio

UNIVERSIDAD CATOLICA DE LA SANTISIMA CONCEPCION**ESTADOS DE SITUACION FINANCIERA CLASIFICADOS**

AL 31 DE DICIEMBRE DE 2021 Y 2020

(Cifras en miles de pesos - M\$)

ACTIVO	Nota	2021 M\$	2020 M\$
ACTIVOS CORRIENTES			
Efectivo y equivalentes al efectivo	5	6.215.768	4.807.968
Otros activos financieros, corrientes	6	5.429.886	5.117.269
Otros activos no financieros, corrientes	7	72.299	174.074
Deudores comerciales y otras cuentas por cobrar, corrientes	8	6.791.824	5.592.706
Cuentas por cobrar a entidad relacionada, corrientes	9	615.065	1.063.291
Activos por impuestos corrientes	10	<u>227.862</u>	<u>181.510</u>
TOTAL ACTIVOS CORRIENTES		<u>19.352.704</u>	<u>16.936.818</u>
ACTIVOS NO CORRIENTES			
Deudores comerciales y otras cuentas por cobrar, no corrientes	8	200.307	207.406
Propiedades, planta y equipo	11	<u>55.062.820</u>	<u>53.524.402</u>
TOTAL ACTIVOS NO CORRIENTES		<u>55.263.127</u>	<u>53.731.808</u>
TOTAL ACTIVOS		<u><u>74.615.831</u></u>	<u><u>70.668.626</u></u>

Las notas adjuntas forman parte integral de estos estados financieros

PASIVOS Y PATRIMONIO NETO	Nota	2021 M\$	2020 M\$
PASIVOS CORRIENTES			
Otros pasivos financieros, corrientes	12	2.447.573	2.335.400
Cuentas por pagar comerciales y otras cuentas por pagar, corrientes	13	5.096.340	3.978.754
Otras provisiones, corrientes	14	62.539	32.033
Provisiones por beneficios a los empleados, corrientes	15	1.285.622	960.016
Otros pasivos no financieros, corrientes	16	<u>8.567.896</u>	<u>7.979.191</u>
TOTAL PASIVOS CORRIENTES		<u>17.459.970</u>	<u>15.285.394</u>
PASIVOS NO CORRIENTES			
Otros pasivos financieros, no corrientes	12	10.583.793	9.415.239
Otras provisiones, no corrientes	17	1.554.482	1.469.219
Provisiones por beneficios a los empleados, no corrientes	15	<u>1.259.382</u>	<u>1.040.531</u>
TOTAL PASIVOS NO CORRIENTES		<u>13.397.657</u>	<u>11.924.989</u>
PATRIMONIO NETO			
Capital pagado	18	1.222.713	1.222.713
Otras reservas	18	12.026.352	12.026.352
Resultados acumulados	18	<u>30.509.139</u>	<u>30.209.178</u>
TOTAL PATRIMONIO NETO		<u>43.758.204</u>	<u>43.458.243</u>
TOTAL PASIVOS Y PATRIMONIO NETO		<u><u>74.615.831</u></u>	<u><u>70.668.626</u></u>

UNIVERSIDAD CATOLICA DE LA SANTISIMA CONCEPCION

ESTADOS DE RESULTADOS INTEGRALES, POR FUNCION POR LOS AÑOS TERMINADOS EL 31 DE DICIEMBRE DE 2021 Y 2020 (Cifras en miles de pesos - M\$)

	Nota	2021 M\$	2020 M\$
ESTADOS DE RESULTADOS INTEGRALES			
Ingresos de actividades ordinarias	19	49.528.359	48.423.799
Costos de ventas	20	<u>(30.735.078)</u>	<u>(29.967.159)</u>
Ganancia bruta		<u>18.793.281</u>	<u>18.456.640</u>
Otros ingresos, por función	21	125.153	637.394
Gastos de administración	22	(17.421.272)	(15.083.840)
Otros gastos, por función		(10)	(230.622)
Ingresos financieros	23	330.532	305.696
Costos financieros	24	(1.119.640)	(957.935)
Resultados por unidades de reajuste		<u>(367.557)</u>	<u>(148.262)</u>
Ganancia antes de impuestos		<u>340.487</u>	<u>2.979.071</u>
Impuesto a las ganancias		<u>(40.526)</u>	<u>(39.032)</u>
Ganancia del año		<u><u>299.961</u></u>	<u><u>2.940.039</u></u>

Las notas adjuntas forman parte integral de estos estados financieros

UNIVERSIDAD CATOLICA DE LA SANTISIMA CONCEPCION

ESTADOS DE OTROS RESULTADOS INTEGRALES, POR FUNCION
POR LOS AÑOS TERMINADOS EL 31 DE DICIEMBRE DE 2021 Y 2020
(Cifras en miles de pesos - M\$)

ESTADOS INTEGRALES DE OTROS RESULTADOS	2021 M\$	2020 M\$
Ganancia del año	<u>299.961</u>	<u>2.940.039</u>
Otros resultados integrales	<u>299.961</u>	<u>2.940.039</u>
Resultado integral total	<u><u>299.961</u></u>	<u><u>2.940.039</u></u>

Las notas adjuntas forman parte integral de estos estados financieros

UNIVERSIDAD CATOLICA DE LA SANTISIMA CONCEPCION**ESTADOS DE CAMBIOS EN EL PATRIMONIO NETO
POR LOS AÑOS TERMINADOS EL 31 DE DICIEMBRE DE 2021 Y 2020
(Cifras en miles de pesos - M\$)**

	Nota	Capital pagado M\$	Otras reservas M\$	Resultados acumulados M\$	Total patrimonio neto M\$
Saldo inicial año actual al 1 de enero de 2021		<u>1.222.713</u>	<u>12.026.352</u>	<u>30.209.178</u>	<u>43.458.243</u>
Cambios en el patrimonio:					
Ganancia del año	18			<u>299.961</u>	<u>299.961</u>
Total de cambios en patrimonio neto				<u>299.961</u>	<u>299.961</u>
Saldo final al 31 de diciembre de 2021		<u><u>1.222.713</u></u>	<u><u>12.026.352</u></u>	<u><u>30.509.139</u></u>	<u><u>43.758.204</u></u>
		Capital pagado M\$	Otras reservas M\$	Resultados acumulados M\$	Total patrimonio neto M\$
Saldo inicial año actual al 1 de enero de 2020		<u>1.222.713</u>	<u>12.026.352</u>	<u>31.589.614</u>	<u>44.838.679</u>
Corrección contable de NIIF 9	18			<u>(3.530.995)</u>	<u>(3.530.995)</u>
Saldo inicial reexpresado al 1 de enero de 2020		<u>1.222.713</u>	<u>12.026.352</u>	<u>28.058.619</u>	<u>41.307.684</u>
Cambios en el patrimonio:					
Ganancia del año	18			<u>2.940.039</u>	<u>2.940.039</u>
Otros cambios	18			<u>(789.480)</u>	<u>(789.480)</u>
Total de cambios en patrimonio neto				<u>2.150.559</u>	<u>2.150.559</u>
Saldo final al 31 de diciembre de 2020		<u><u>1.222.713</u></u>	<u><u>12.026.352</u></u>	<u><u>30.209.178</u></u>	<u><u>43.458.243</u></u>

Las notas adjuntas forman parte integral de estos estados financieros

UNIVERSIDAD CATOLICA DE LA SANTISIMA CONCEPCION

ESTADOS DE FLUJOS DE EFECTIVO METODO DIRECTO
POR LOS AÑOS TERMINADOS EL 31 DE DICIEMBRE DE 2021 Y 2020

(Cifras en miles de pesos - M\$)

	Nota	2021 M\$	2020 M\$
FLUJOS DE EFECTIVO PROCEDENTES DE (UTILIZADOS EN) ACTIVIDADES DE OPERACION			
Clases de cobros por actividades de operación:			
Cobros procedentes de la recaudación de matrículas, aranceles y ventas		36.701.584	36.010.755
Clases de pagos:			
Pagos a proveedores, remuneraciones y honorarios		(39.694.141)	(39.273.400)
Aportes fiscales		8.025.928	7.566.503
Interes pagados		(47.845)	(62.920)
Intereses recibidos		94.322	134.277
Impuestos corrientes		(25.196)	(18.964)
Otros ingresos percibidos		166.676	201.057
Flujos de efectivo netos procedentes de actividades de operación		<u>5.221.328</u>	<u>4.557.308</u>
FLUJOS DE EFECTIVO UTILIZADOS EN ACTIVIDADES DE INVERSION			
Compras de propiedades, planta y equipo	11	<u>(4.118.557)</u>	<u>(4.654.565)</u>
Flujos de efectivo netos utilizados en actividades de inversión		<u>(4.118.557)</u>	<u>(4.654.565)</u>
FLUJOS DE EFECTIVO PROCEDENTES DE (UTILIZADOS EN) ACTIVIDADES DE FINANCIACION			
Obtención de préstamos bancarios	5	3.976.867	2.000.000
Pago de préstamos bancarios	5	(3.236.311)	(3.572.812)
Intereses procedentes de pagos de préstamos bancarios	5	(435.527)	(512.194)
Arrendamientos financieros	5		(146.834)
Flujos de efectivo netos procedentes de (utilizados en) actividades de financiación		<u>305.029</u>	<u>(2.231.840)</u>
AUMENTO NETO (DISMINUCION) EN EL EFECTIVO Y EQUIVALENTES AL EFECTIVO		<u>1.407.800</u>	<u>(2.329.097)</u>
EFECTIVO Y EQUIVALENTES AL EFECTIVO AL INICIO DEL AÑO		<u>4.807.968</u>	<u>7.137.065</u>
EFECTIVO Y EQUIVALENTES AL EFECTIVO AL TERMINO DEL AÑO	5	<u><u>6.215.768</u></u>	<u><u>4.807.968</u></u>

Las notas adjuntas forman parte integral de estos estados financieros

Índice

Nota 1	Información general	1
Nota 2	Resumen de las principales políticas contables aplicadas	1
Nota 3	Principales políticas contables aplicadas	3
Nota 4	Políticas de gestión de riesgos	12
Nota 5	Efectivo y equivalentes al efectivo	19
Nota 6	Otros activos financieros, corrientes	21
Nota 7	Otros activos no financieros, corrientes	21
Nota 8	Deudores comerciales y otras cuentas por cobrar	22
Nota 9	Cuentas por cobrar a entidad relacionada, corriente	24
Nota 10	Activos por impuestos corrientes	24
Nota 11	Propiedades, planta y equipo	25
Nota 12	Otros pasivos financieros, corriente y no corriente	27
Nota 13	Cuentas por pagar comerciales y otras cuentas por pagar	30
Nota 14	Otras provisiones, corrientes	30
Nota 15	Provisiones por beneficios a los empleados	31
Nota 16	Otros pasivos no financieros corrientes	31
Nota 17	Otras provisiones no corrientes	32
Nota 18	Patrimonio neto	32
Nota 19	Ingresos de actividades ordinarias	33
Nota 20	Costo de ventas	33
Nota 21	Otros ingresos por función	34
Nota 22	Gastos de administración	34
Nota 23	Ingresos financieros	35
Nota 24	Costos financieros	35
Nota 25	Contingencias y compromisos	36
Nota 26	Medio ambiente	44
Nota 27	Hechos posteriores	45

UNIVERSIDAD CATOLICA DE LA SANTISIMA CONCEPCION

NOTAS A LOS ESTADOS FINANCIEROS (Cifras en miles de pesos - M\$)

1. INFORMACION GENERAL

a) Universidad Católica de la Santísima Concepción

Universidad Católica de la Santísima Concepción, es una Corporación de Derecho Público, Institución de Educación Superior, fundada por Decreto del Arzobispo de Concepción Monseñor Antonio Moreno Casamitjana de fecha 10 de julio de 1991. La Universidad participa de la personalidad jurídica de derecho público de la Iglesia Católica y es persona de derecho público en conformidad con la legislación chilena.

La Universidad Católica de la Santísima Concepción, tiene por misión fundamental, propender al cultivo de la ciencia, el arte y demás manifestaciones del espíritu, como, asimismo, a la formación de profesionales de nivel superior, a través de la docencia, investigación, creación y comunicación, reconociendo como característica propia el aporte orientador y normativo de la fe católica en todas sus actividades y respetando, al mismo tiempo, la legítima autonomía de las diferentes áreas del saber.

Los activos y pasivos de la Universidad, fueron transferidos inicialmente desde la Pontificia Universidad Católica de Chile, según cesión gratuita de fecha 15 de enero de 1992.

2. RESUMEN DE LAS PRINCIPALES POLITICAS CONTABLES APLICADAS

2.1 Principios Contables

Los presentes estados financieros se presentan en miles de pesos y han sido preparados a partir de los registros de contabilidad mantenidos por la Universidad y representan la adopción integral, explícita y sin reservas de las referidas normas internacionales.

2.2 Nuevos Pronunciamientos Contables

a) Las siguientes NIIF, Enmiendas a NIIF e Interpretaciones han sido adoptadas en estos estados financieros.

Enmiendas a NIIF	Fecha de aplicación obligatoria
Reforma sobre Tasas de Interés de Referencia - Fase 2 (enmiendas a NIIF 9, NIC 39, NIIF 7, NIIF 4 y NIIF 16)	Períodos anuales iniciados en o después del 1 de enero de 2021.
Concesiones de Arrendamientos Relacionadas a COVID-19 más allá del 30 de junio de 2021 (enmiendas a NIIF 16)	Períodos anuales iniciados en o después del 1 de abril de 2021.

La aplicación de estas Enmiendas no ha tenido un efecto significativo en los montos reportados en estos estados financieros, sin embargo, podrían afectar la contabilización de futuras transacciones o acuerdos.

Impacto de la aplicación de Enmiendas y Nueva Interpretación

a) Normas y Enmiendas a NIIF que han sido emitidas, pero su fecha de aplicación aún no está vigente:

Nuevas NIIF	Fecha de aplicación obligatoria
NIIF 17, <i>Contratos de Seguros</i>	Períodos anuales iniciados en o después del 1 de enero de 2023.
Enmiendas a NIIF	Fecha de aplicación obligatoria
Clasificación de pasivos como Corriente o No Corriente (enmiendas a NIC 1)	Períodos anuales iniciados en o después del 1 de enero de 2023.
Referencia al Marco Conceptual (enmiendas a NIIF 3)	Períodos anuales iniciados en o después del 1 de enero de 2022.
Propiedad, Planta y Equipo - Ingresos antes del Uso Previsto (enmiendas a NIC 16)	Períodos anuales iniciados en o después del 1 de enero de 2022.
Contratos Onerosos - Costos para Cumplir un Contrato (enmiendas a NIC 37)	Períodos anuales iniciados en o después del 1 de enero de 2022.
Mejoras Anuales a las Normas IFRS, ciclo 2018-2020 (enmiendas a NIIF 1, NIIF 9, NIIF 16 y NIC 41)	Períodos anuales iniciados en o después del 1 de enero de 2022.
Revelación de Políticas Contables (enmiendas a NIC 1 y NIIF - Declaración Práctica 2)	Períodos anuales iniciados en o después del 1 de enero de 2023.
Definición de Estimaciones Contables (enmiendas a NIC 8)	Períodos anuales iniciados en o después del 1 de enero de 2023.
Impuesto Diferido relacionado a Activos y Pasivos que se originan de una Sola Transacción (enmiendas a NIC 12)	Períodos anuales iniciados en o después del 1 de enero de 2023.

La Administración de la Universidad, está evaluando el posible impacto que tendrá la futura adopción de las normas, enmiendas e interpretaciones antes descritas.

2.3 Responsabilidad de la información y estimaciones realizadas

La información contenida en estos estados financieros es responsabilidad de la Administración de la Universidad.

En la preparación de estos estados financieros, se han realizado ciertas estimaciones de juicios y supuestos realizados por la Administración de la Universidad para cuantificar algunos de los activos, pasivos, ingresos, gastos y compromisos que figuran registrados en ellos.

Las principales estimaciones, son relacionadas con lo siguiente:

- La valoración de los activos para determinar la existencia de pérdidas por deterioro.
- La probabilidad de ocurrencia y la cantidad de pasivos, los cuales son inciertos en relación a su cuantía o son pasivos contingentes.
- La vida útil de las propiedades, planta y equipo.
- Las hipótesis empleadas para calcular las estimaciones de deterioro de los deudores comerciales y otras cuentas por cobrar.

Estas estimaciones se han realizado en función de la mejor información disponible en la fecha de emisión de los presentes estados financieros. Sin embargo, es posible que acontecimientos que puedan tener lugar en el futuro, obliguen a modificarlas (al alza o a la baja) en próximos períodos, lo que se haría conforme a lo establecido en NIC 8, de forma prospectiva, reconociendo los efectos del cambio de estimación en los correspondientes estados financieros futuros.

2.4 Cambios en políticas contables estimaciones contables y correcciones

Durante los años 2021 y 2020, las políticas contables han sido aplicadas de manera uniforme.

Durante 2021, la Administración de la Universidad efectuó una corrección a la provisión de deterioro de los Deudores de Crédito Institucional para alinearlos con NIIF 9, este cambio significó un incremento en la provisión de deterioro de los Deudores de Crédito Institucional de M\$3.530.995, la cual fue reflejada retrospectivamente el 1.01.2020 en los estados financieros comparativos.

3. PRINCIPALES POLITICAS CONTABLES APLICADAS

A continuación, se describen las principales políticas contables adoptadas en la preparación de estos estados financieros. Tal como lo requiere NIC 1, estas políticas han sido definidas en función de las NIIF vigentes al 31 de diciembre de 2021 y con la excepción de lo indicado en Nota 2.2, han sido aplicadas de manera uniforme en los años que se presentan en estos estados financieros.

a. Período contable - Los presentes estados financieros, comprenden lo siguiente:

- Estados de situación financiera clasificados al 31 de diciembre de 2021 y 2020.
- Estados integrales de resultados por función por los años terminados el 31 de diciembre de 2021 y 2020.
- Estados de cambios en el patrimonio neto por los años terminados el 31 de diciembre de 2021 y 2020.
- Estados de flujos de efectivo método directo por los años terminados el 31 de diciembre de 2021 y 2020.

b. Bases de preparación - Los presentes estados financieros han sido preparados de acuerdo con Normas Internacionales de Información Financiera ("NIIF" o "IFRS" en inglés), emitidas por el International Accounting Standards Board (IASB) y representan la adopción integral, explícita y sin reservas de las referidas normas internacionales.

c. Moneda funcional - La moneda funcional de la Universidad se determinó como la moneda del ambiente económico principal en que funciona. Las transacciones en monedas distintas a las que se realizan en la moneda funcional de la Universidad se convierten a la tasa de cambio vigente a la fecha de la transacción. Los activos y pasivos monetarios expresados en monedas distintas a la moneda funcional se convierten a la tasa de cambio de cierre. Las ganancias y pérdidas por la conversión se incluyen en las utilidades o pérdidas netas del año, dentro del rubro diferencias de cambio.

La moneda funcional de la Universidad, es el peso chileno.

d. Bases de conversión - Las transacciones en una divisa distinta de la moneda funcional se consideran transacciones en "moneda extranjera", y se contabilizan en su moneda funcional al tipo de cambio vigente en la fecha de la operación. Al cierre del año, los saldos del estado de situación financiera de las partidas monetarias en moneda extranjera, se valorizan al tipo de cambio de cierre y las diferencias de cambio que surgen de tal valoración se registran en el estado de resultado integral.

Los activos y pasivos en dólares americanos y unidades de fomento (UF), son convertidos a los tipos de cambio vigentes a la fecha de cierre de los estados financieros, de acuerdo con el siguiente detalle:

	2021	2020
	\$	\$
Dólar americano	844,69	710,95
Unidades de Fomento	30.991,74	29.070,33

e. Compensación de saldos y transacciones - Como norma general, en los estados financieros no se compensan ni los activos y pasivos, ni los ingresos y gastos, salvo en aquellos casos en que la compensación sea requerida o esté permitida por alguna norma y esta presentación sea el reflejo del fondo de la transacción.

Los ingresos o gastos con origen en transacciones que, contractualmente o por imperativo de una norma legal, contemplan la posibilidad de compensación y la Universidad tiene la intención de liquidar por su importe neto o de realizar el activo y proceder al pago del pasivo de forma simultánea, se presentan netos en el estado de resultados integrales.

f. Propiedades, planta y equipo - Los bienes de propiedades, planta y equipo son registrados al costo de adquisición, excluyendo los costos de mantención periódica, menos la depreciación acumulada y pérdidas por deterioros de valor.

El costo de los elementos de propiedades, planta y equipo comprende su precio de adquisición más todos los costos directamente relacionados con la ubicación del activo y su puesta en condiciones de funcionamiento según lo previsto por la Administración y la estimación inicial de cualquier costo de desmantelamiento y retiro del elemento o de rehabilitación del emplazamiento físico donde se asienta, en caso de ser aplicable.

Los gastos de reparaciones, conservación y mantenimiento se imputan a resultados del ejercicio en que se producen. Cabe señalar, que algunos elementos de propiedades, planta y equipo de la Universidad requieren revisiones periódicas. En este sentido, los elementos objeto de sustitución son reconocidos separadamente del resto del activo y con un nivel de desagregación que permita amortizarlos en el período que medie entre la actual y hasta la siguiente reparación.

Los costos de ampliación, modernización o mejoras que representen un aumento de la productividad, capacidad o eficiencia o un aumento de la vida útil, son capitalizados aumentando el valor de los bienes.

A la fecha de cierre o siempre que haya un indicio de que pueda existir un deterioro en el valor de los activos, se comparará el valor recuperable de los mismos con su valor neto contable. Cualquier registro o reverso de una pérdida de valor, que surja como consecuencia de esta comparación, se registra con cargo a resultado del año.

La utilidad o pérdida resultantes de la enajenación o retiro de un bien se calcula como la diferencia entre el precio obtenido en la enajenación y el valor registrado en los libros reconociendo el cargo o abono a resultados del año.

g. Depreciación - La depreciación es reconocida en resultados integrales en base al método de depreciación lineal sobre las vidas útiles de cada componente de un ítem de propiedad, planta y equipo. Este método es el que refleja de mejor forma el uso y consumo del bien.

Los terrenos sobre los que se asientan los edificios y otras construcciones tienen una vida ilimitada y que, por lo tanto, no son objeto de depreciación.

Las vidas útiles de los activos se determinan en base del tiempo en que se esperan utilizar y sus características. Cabe señalar que las vidas útiles, los métodos de depreciación y los valores residuales son revisados periódicamente.

Las vidas útiles estimadas en años para cada clase de activo, son las siguientes:

Clase	Rango mínimo	Rango máximo
Edificios	50 años	80 años
Instalaciones	5 años	50 años
Caminos	10 años	25 años
Maquinarias y equipos	2 años	10 años
Equipos computacionales	2 años	10 años
Vehículos	5 años	10 años
Muebles y útiles	3 años	10 años
Libros	5 años	5 años
Otras propiedades, planta y equipo	3 años	5 años

h. Deterioro de los activos - Al cierre de cada estado financiero anual, o cuando se estime necesario, se analizará el valor de los activos para determinar si existe algún indicio, tanto interno como externo, de que los activos han sufrido pérdida de valor.

En caso de que exista algún indicio de pérdida de valor (deterioro), se realizará una estimación del importe recuperable de dicho activo para determinar, en su caso, el monto del castigo necesario. Si se trata de activos no identificables que no generan flujos de caja de forma independiente, se estimará la recuperabilidad de la unidad generadora de efectivo, a la que el activo pertenece, para dicha determinación.

El importe recuperable será el valor mayor entre el valor razonable menos el costo de venta versus el valor de uso del activo.

i. Arrendamientos financieros - La Universidad ha aplicado NIIF 16 usando el enfoque modificado de aplicación retrospectiva y, por lo tanto, la información financiera comparativa no ha sido re-expresada y se presenta bajo NIC 17.

La Universidad evalúa si un contrato es o contiene un arrendamiento, al inicio del contrato. La Universidad reconoce un activo por derecho de uso y un correspondiente pasivo por arrendamiento con respecto a todos los acuerdos de arrendamiento en los cuales es el arrendatario, excepto por arrendamientos de corto plazo (definidos como un arrendamiento con un plazo de arriendo de 12 meses o menos) y arrendamientos de activos de bajo valor (tales como computadores personales, pequeños ítems de muebles y útiles y teléfonos). Para estos arrendamientos, la Universidad reconoce los pagos de arrendamiento como un costo operacional sobre una base lineal durante el plazo del arrendamiento a menos que otra base sistemática sea más representativa del patrón de tiempo en el cual los beneficios económicos de los activos arrendados son consumidos.

El pasivo por arrendamiento es inicialmente medido al valor presente de los pagos por arrendamiento que no han sido pagados a la fecha de comienzo, descontados usando la tasa implícita en el arrendamiento. Si esta tasa no puede determinarse fácilmente, la Universidad utiliza la tasa incremental por préstamos.

Los pagos por arrendamiento incluidos en la medición del pasivo por arrendamiento incluyen:

- Pagos fijos (incluyendo los pagos en esencia fijos), menos cualquier incentivo por arrendamiento;

El pasivo por arrendamiento es presentado dentro del rubro “Otros pasivos financieros” de los estados de situación financiera.

El pasivo por arrendamiento es posteriormente medido incrementando el importe en libros para reflejar el interés sobre el pasivo por arrendamiento (usando el método de la tasa efectiva) y reduciendo el importe en libros para reflejar los pagos por arrendamientos realizados.

La Universidad remide el pasivo por arrendamiento (y realiza los correspondientes ajustes al respectivo activo por derecho de uso) cuando:

- El plazo del arrendamiento ha cambiado o existe un evento significativo o cambio en las circunstancias que resultan en un cambio en la evaluación de ejercer una opción de compra, en cuyo caso el pasivo por arrendamiento es remedido descontando los pagos de arrendamiento revisados usando una tasa de descuento revisada.
- Los pagos por arrendamiento cambian debido a cambios en un índice o una tasa o un cambio en el pago esperado bajo una garantía de valor residual, en cuyos casos el pasivo por arrendamiento es remedido descontando los pagos por arrendamiento revisados usando la tasa de descuento inicial (a menos que el cambio en los pagos por arrendamiento sea debido a un cambio en una tasa de interés variable, en cuyo caso se utiliza una tasa de descuento revisada).
- Se modifica un contrato de arrendamiento y esa modificación no se contabiliza como un arrendamiento por separado, en cuyo caso el pasivo por arrendamiento es remedido basado en el plazo de arrendamiento del arrendamiento modificado descontando los pagos por arrendamiento revisados usando una tasa de descuento revisada en la fecha efectiva de la modificación.

La Universidad no realizó ninguno de tales cambios durante todos los períodos presentados.

Los activos por derecho de uso comprenden el importe de la medición inicial del pasivo por arrendamiento, los pagos por arrendamiento realizados antes o a contar de la fecha de comienzo, menos los incentivos de arrendamiento recibidos y cualesquiera costos directos iniciales incurridos. Los activos por derecho a uso son posteriormente medidos al costo menos depreciación acumulada y pérdidas acumuladas por deterioro de valor.

Los activos por derecho de uso son representados dentro del rubro “Propiedades, planta y equipo”.

La Universidad aplica NIC 36 para determinar si un activo por derecho de uso está deteriorado y contabiliza cualquier pérdida por deterioro identificada como se describe en la política contable de “Propiedades, planta y equipo”.

Cómo una solución práctica, NIIF 16 permite a un arrendatario no separar los componentes que no son arrendamiento, y en su lugar contabilizar para cualquier arrendamiento y asociados componentes que no son arrendamientos como un solo acuerdo. La Universidad no ha utilizado esta solución práctica. Para contratos que contienen un componente de arrendamiento y uno o más arrendamientos adicionales o componentes que no son arrendamientos, la Universidad asigna la contraprestación en el contrato a cada uno de los componentes de arrendamiento sobre la base del precio individual relativo del componente de arrendamiento y el precio individual agregado de los componentes que no son arrendamientos.

j. Otros activos financieros - Corresponden a subvenciones gubernamentales para el financiamiento de proyectos que implican incurrir en gastos o en la adquisición de propiedades, planta y equipo, que son reconocidas en resultado aplicando los criterios establecidos en la NIC 20, utilizando el método de la renta, sobre bases sistemáticas y racionales, según las cuales los montos se imputan a los resultados de uno o más períodos. La proporción o saldo de aporte que no cumple con lo señalado precedentemente es devuelta por la Universidad al organismo que hizo la transferencia original y su monto, por consiguiente, no se registra en cuentas de resultado.

Estas subvenciones se relacionan a diversos proyectos, respecto de las cuales su uso o destino durante la ejecución de estos, es supervisada y aprobada por la entidad gubernamental correspondiente.

k. Deterioro de activos financieros - En relación con el deterioro de los activos financieros, la NIIF 9 exige un modelo de pérdidas crediticias esperadas, en contra posición con el modelo de pérdidas crediticias incurridas bajo NIC 39. El modelo de pérdidas crediticias esperadas exige que la Universidad contabilice las pérdidas crediticias esperadas y los cambios en esas pérdidas en cada fecha de reporte para reflejar los cambios en el riesgo crediticio desde el reconocimiento inicial de los activos financieros; en otras palabras, no es necesario que ocurra un evento crediticio para que se reconozcan las pérdidas crediticias.

Específicamente, la NIIF 9 requiere que la Universidad reconozca una corrección de valor por pérdidas crediticias esperadas sobre (i) activos financieros que se miden a costo amortizado.

l. Reconocimiento de ingresos - Los ingresos ordinarios corresponden principalmente a matrículas y aranceles.

Los ingresos por aranceles se registran a lo largo del tiempo a medida que la Universidad efectúa la prestación de los servicios, sobre los servicios totales a realizar considerando el año académico.

Los ingresos por matrículas se registran en un punto del tiempo cuando se ha cumplido la obligación de desempeño.

Adicionalmente, en el rubro Ingresos de actividades ordinarias, se registran:

- Aportes fiscales recibidos del Estado de Chile, por beneficios otorgados a alumnos, para financiamiento de Educación Superior, los cuales se reconocen cuando se ha adquirido el derecho a percibir el pago.
- Ingresos por proyectos, asesorías profesionales, prestación de servicios clínicos y laboratorios, investigaciones, seminarios, cursos, arriendos y otros, los cuales identifican la obligación de desempeño en función del progreso de la prestación de los servicios, por consiguiente, los ingresos se reconocen en función a través del tiempo o en un punto del tiempo, según corresponda a cada prestación de servicio.

m. Impuesto a la renta e impuestos diferidos - Las actividades de la Universidad diferentes a la docencia, tales como, venta de bienes y prestación de servicios y otros, están afectadas a impuesto a la renta el cual se debita a los resultados del año, teniendo en consideración la renta líquida imponible determinada para fines tributarios.

n. Beneficios a los empleados - La Universidad reconoce obligaciones por beneficios al personal cuando existe una obligación presente como resultado de los servicios prestados.

n.1 Beneficios a corto plazo

La Universidad reconoce el importe de los beneficios que han de pagar por los servicios prestados como un pasivo, el cual es registrado a su valor nominal mediante el método del devengo y presentado bajo el rubro Cuentas por pagar comerciales y otras cuentas por pagar y Provisiones corrientes por beneficios a los empleados.

Los costos asociados a los beneficios del personal, relacionados con los servicios prestados por los trabajadores durante el ejercicio, son cargados a resultados en el período que corresponde.

n.2 Indemnización por años de servicio

Corresponde a indemnizaciones por años de servicios que tienen derecho los trabajadores de la Universidad, considerando el beneficio pactado y que, de acuerdo al convenio colectivo vigente, solo tienen derecho los funcionarios hombres mayores de 65 años y mujeres mayores de 60 años.

o. Instrumentos financieros

o.1 Efectivo y equivalentes al efectivo - El efectivo y equivalentes al efectivo reconocido en el estado de situación financiera comprende el efectivo en caja, cuentas corrientes bancarias y otras inversiones a corto plazo de alta liquidez (con vencimientos originales de tres meses o menos) que son rápidamente realizables en efectivo y que no tienen riesgo de cambios en su valor.

o.2 Deudores comerciales y otras cuentas por cobrar - Son aquellos activos financieros no derivados, con pagos fijos o determinables, que no se negocian en un mercado activo. Los activos de esta categoría se contabilizan al costo amortizado, correspondiendo éste básicamente al valor actual de la contraprestación realizada por concepto de matrículas, aranceles y otros derivados de la prestación de servicios educacionales.

Estos se incluyen en activos corrientes, excepto para vencimientos superiores a 12 meses desde la fecha del estado de situación financiera que se clasifican como activos no corrientes. Las cuentas por cobrar se incluyen en deudores comerciales y otras cuentas por cobrar en el estado de situación financiera.

Para el caso de los intereses, se usa el método de tasa de interés efectiva que corresponde al método de cálculo del costo amortizado de un activo financiero y de la asignación de los ingresos por intereses durante todo el período correspondiente.

La tasa de interés efectiva corresponde a la tasa que descuenta exactamente los flujos futuros de efectivo estimados por cobrar (incluyendo todos los cargos sobre puntos pagados o recibidos que forman parte integral de la tasa de interés efectiva, los costos de transacción y otros descuentos), durante la vida esperada del activo financiero.

o.3 Préstamos que devengan intereses - Los pasivos financieros se registran generalmente por el efectivo recibido, neto de los costos incurridos en la transacción. En períodos posteriores estas obligaciones se valoran a su costo amortizado, utilizando el método de tasa de interés efectiva.

El método de tasa de interés efectiva corresponde al método de cálculo del costo amortizado de un pasivo financiero y de la asignación de los costos por intereses durante todo el período correspondiente. La tasa de interés efectiva corresponde a la tasa que descuenta exactamente los flujos futuros de efectivo estimados por pagar (incluyendo todos los cargos sobre puntos pagados o recibidos que forman parte integral de la tasa de interés efectiva, los costos de transacción y otros descuentos), durante la vida esperada del pasivo financiero.

p. Contratos de derivados - La contratación de instrumentos financieros cross currency swap se realiza para cubrir los riesgos de tipo de cambio y tasas de interés a los que está expuesta la Universidad asociados a las obligaciones financieras.

La realización de este tipo de operaciones se efectúa con estricto apego a la normativa internacional vigente que las regula y a los principios definidos por la Administración de la Universidad. Los contratos han sido reflejados en los estados financieros, de acuerdo con lo establecido en NIC 39, para transacciones esperadas.

q. Fondo Solidario de Crédito Universitario - Los presentes estados financieros al 31 de diciembre de 2021 y 2020 no incluyen los activos, pasivos y patrimonio del Fondo Solidario de Crédito Universitario de la Universidad del Católica de la Santísima Concepción según lo indica el Ordinario N°11.412 de fecha 18 de octubre de 2006 emitido por la Comisión para el Mercado Financiero (Ex Superintendencia de Valores y Seguros), en el que se señala que: “Los Fondos Solidarios de Crédito Universitario son patrimonios independientes de las Universidades que los administran, cuya contabilidad y registros de operaciones, por expresa disposición del legislador según señala el inciso cuarto del Artículo 70 de la Ley N°18.591, deben llevarse separadamente de la contabilidad de la Universidad respectiva”.

r. Otros ingresos por función - Corresponden principalmente a las donaciones recibidas de instituciones privadas, y otros ingresos no asociados a ingresos de actividades ordinarias de la Universidad.

s. Ingresos y gastos financieros - Los ingresos financieros incluyen los ingresos por intereses sobre los activos financieros. Los ingresos por intereses se reconocen de acuerdo con el método del interés efectivo.

Los gastos financieros comprenden a los desembolsos efectuados por comisiones y cargos bancarios. En algunos casos estos no son reconocidos usando el método del interés efectivo debido a su baja materialidad.

t. Clasificación de saldos en corriente y no corriente - En el estado de situación financiera adjunto, los saldos se clasifican en función de sus vencimientos, es decir, como corrientes aquellos con vencimiento igual o inferior a doce meses y como no corrientes, los de vencimiento superior a dicho período.

En el caso de existir obligaciones cuyo vencimiento es inferior a doce meses, pero cuyo refinanciamiento a largo plazo esté asegurado a discreción de la Universidad, mediante contratos de crédito disponibles de forma incondicional con vencimiento a largo plazo, podrían clasificarse como pasivos no corrientes.

u. Medio ambiente - La Universidad, se adhiere a los principios del Desarrollo Sustentable, los cuales compatibilizan el desarrollo económico cuidando el medio ambiente y la seguridad y salud de sus colaboradores. La Universidad reconoce que estos principios son claves para el cuidado del entorno para lograr el éxito de sus operaciones. Los desembolsos asociados a la protección del medio ambiente se imputan a resultados en el año en que se incurren.

v. Estado de flujos de efectivo - El estado de flujos de efectivo recoge los movimientos del efectivo y efectivo equivalente realizados durante el año, determinados por el método directo. En la preparación de estos estados de flujo de efectivo se utilizan las siguientes definiciones:

Flujos de efectivo: Corresponden a las entradas y salidas de efectivo o de otros medios equivalentes, entendiendo por estos las inversiones a plazo inferior a tres meses, de gran liquidez y bajo riesgo de alteraciones en su valor.

Actividades de operación: Son las actividades que constituyen la principal fuente de ingresos ordinarios de la Universidad, así como otras actividades que no puedan ser calificadas como de inversión o financiamiento.

Actividades de inversión: Son las actividades relacionadas con la adquisición, enajenación o disposición por otros medios de activos no corrientes y otras inversiones no incluidas en el efectivo y sus equivalentes.

Actividades de financiamiento: Son las actividades que producen cambios en el tamaño y composición del patrimonio neto y de los pasivos de carácter financiero.

4. POLITICAS DE GESTION DE RIESGOS

Los riesgos que surgen de las operaciones de la Universidad Católica de la Santísima Concepción son el riesgo crediticio, el riesgo de liquidez, el riesgo de mercado. Estos riesgos surgen por el transcurso normal de operación de la Universidad y la Administración es la que gestiona la exposición a ellos de acuerdo con las políticas, visión y misión de la Universidad, como entidad de educación superior, de derecho público.

Los riesgos financieros a los que está sometida la Universidad, se enumeran a continuación:

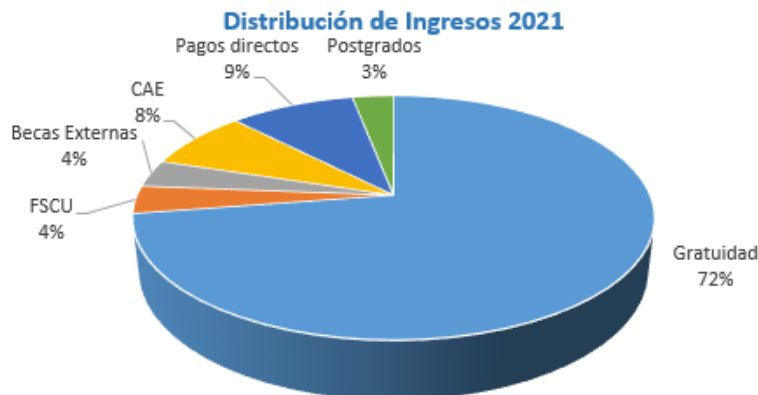
4.1 Riesgo de Crédito

Este tipo de riesgo para la Universidad es de baja relevancia, por cuanto su principal actividad se concentra en la educación superior, cuyos ingresos provienen del Estado y/o avalado por éste, constituidos por gratuidad, becas, crédito del fondo solidario y crédito con garantía estatal. Lo anterior está contemplado en la Ley vigente de Educación Superior N°21.091.

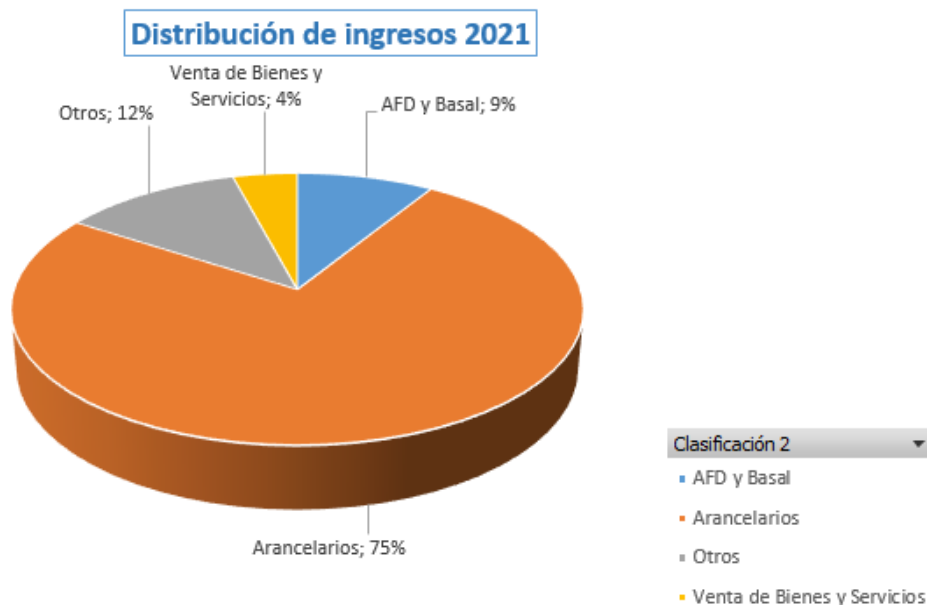
Por lo tanto, su exposición a este tipo de riesgo actualmente es bastante acotada; tras la decisión por parte de la Institución de ser una entidad elegible para la gratuidad; lo cual permite asegurar los recursos para los estudiantes que se encuentren dentro de los 6 deciles y que en el caso de esta Universidad representa un 68% aproximadamente de estudiantes que cuentan con tal derecho, en la medida que cumplan con los requisitos planteados en la respectiva Ley.

Adicionalmente, la Universidad ofrece a estudiantes que sean beneficiarios de becas y créditos hasta el decil 6, que no cuenten con gratuidad, una opción de financiamiento de la brecha (entendiéndose por tal la diferencia producida entre el arancel real y el arancel referencial). Este financiamiento consiste en un descuento del 20% al saldo por pagar de la brecha pagadero en 10 cuotas mensuales o en un crédito financiado con recursos de la recuperación del FSCU.

La gráfica siguiente muestra la distribución de aranceles durante el año 2021. Se observa que la gratuidad explica el 72% de los ingresos arancelarios y que junto al CAE, FSCU y becas, que explican el 16% de los ingresos arancelarios; aseguran la recuperación de recursos para la Universidad.



Respecto de la distribución de ingresos totales de la Universidad, la gráfica siguiente da muestra de su composición. El 75% de los ingresos son explicados por los aranceles, un 4,0% por las ventas de bienes y servicios y entre aporte Basal y Aporte Fiscal Directo (AFD) un 9% y otros un 12%.



La exposición máxima al riesgo de crédito, está limitada al valor de costo amortizado de las cuentas Deudores comerciales y otras cuentas por cobrar registrado a la fecha de cierre de los estados financieros (corrientes y no corrientes), las cuales se presentan netas de la estimación de deterioro de las mismas (ver Nota 8).

Análisis de deterioro de activos financieros calidad crediticia:

La calidad crediticia de los activos financieros por cobrar, está relacionada con la recuperación histórica de los mismos.

La Universidad efectúa análisis periódico, y en particular al cierre de cada ejercicio, de los factores de deterioro, los criterios utilizados y la cuantificación del mismo. Los criterios y factores considerados, por cada activo financiero, son los siguientes:

- Inversiones, valorizadas al costo amortizado.
- Deudas por cobrar a los estudiantes, entre ellas, deudas por matrículas y arancel, préstamos estudiantiles, pagarés, documentos en cobranza, se considera principalmente el comportamiento histórico por origen de cada cuenta por cobrar y se considera la recuperabilidad en las cuentas por cobrar del estudiante, de acuerdo a NIIF 9, que exige un modelo de pérdidas crediticias esperadas.

A partir del año 2019, la Universidad tomó la decisión de castigar sus cuentas por cobrar de difícil o nula recuperabilidad para mostrar un activo más ajustado a la realidad. Este castigo fue contra las provisiones de incobrables por lo que no afectó el resultado del ejercicio.

La Universidad reconoce los riesgos de incobrabilidad realizando un análisis del deterioro de sus cuentas por cobrar y constituyendo las provisiones que permitan reflejar los saldos netos que finalmente tengan una alta probabilidad de transformarse en flujos de efectivo.

4.2 Riesgo de Liquidez

Este riesgo se generaría en la medida que la Universidad no pudiese cumplir con sus obligaciones de corto plazo por no contar con la liquidez suficiente. Sin embargo, frente a éste riesgo, se menciona que la Universidad se encuentra acreditada en las áreas de Gestión Institucional, Docencia de Pregrado, Investigación y Vinculación con el Medio por la Comisión Nacional de Acreditación (CNA), hasta el año 2026 y forma parte de las entidades de educación superior tradicionales pertenecientes al CRUCH, por lo cual sus ingresos provienen principalmente del aporte decretado por el Ministerio de Educación y/o avalado por el Estado a través de Gratuidad, Becas, Crédito del Fondo Solidario, Crédito con Garantía Estatal, fondos basales y el Aporte Fiscal Directo, garantizando tales aportes y minimizando los riesgos, sumado al hecho de encontrarse adscrito como Institución desde el año 2016 a la Ley de Gratuidad.

Además, la Universidad para evitar problemas de liquidez, mantiene un control permanente de la situación financiera de la Universidad, a través de diversos mecanismos como monitoreo de indicadores financieros, presupuesto anual de flujos de caja, el cual es aprobado por el Honorable Consejo Superior y periódicamente informado por la Vicerrectoría de Administración y Finanzas a dicho Consejo con el objeto de ir controlando la gestión presupuestaria y administrar un equilibrio entre ingresos y egresos, principalmente operacionales. Complementario a lo anterior, la Universidad el año 2019 crea el Comité Asesor Económico-Financiero de la Universidad Católica de la Santísima Concepción que tiene por objeto asesorar al Rector en materias de carácter estratégico de la gestión económica-financiera de la Universidad y considerar el cumplimiento de la Política Financiera. Entre los indicadores de liquidez establecidos en la Política Financiera de la Universidad, al año 2021 tenemos los siguientes; Razón de Liquidez (1,12 veces) y Prueba Ácida (0,72 veces).

Actualmente, la Universidad se encuentra emplazada en un lugar estratégico y de alta plusvalía en la ciudad de Concepción, sector de Lomas de San Andrés, emplazado en un terreno de 22 hectáreas y con una infraestructura sólida y moderna, lo cual permitirá el desarrollo futuro de la Universidad. A ello se suman las dependencias ubicadas en las ciudades de Los Ángeles, Chillán, Talcahuano y Cañete donde se encuentran los Institutos Tecnológicos pertenecientes a la Institución, además de sitios localizados en las ciudades de Los Ángeles, Chillán y Concepción, terrenos prescindibles a los cuales se podría recurrir ante eventuales contingencias financieras.

4.3 Riesgos del mercado

4.3.1) Educación universitaria

4.3.1.1) Antecedentes del Sector Educacional

La educación superior en Chile se rige por la Ley N°21.091 sobre Educación Superior, la Ley Orgánica Constitucional de Enseñanza (LOCE) N°18.962, de marzo de 1990, cuyo texto actual y refundido con la Ley General de Educación N°20.370, consta en el DFL 2 de 2009, la cual regula la creación de las instituciones de educación superior, como la disolución de éstas.

Bajo esta Ley, el Estado reconoce cuatro tipos de instituciones de enseñanza superior, Universidades, Institutos Profesionales, Centros de Formación Técnica y Establecimiento de Educación Superior de las Fuerzas Armadas.

El número total de estudiantes de pregrado, postgrado y postítulo en la educación superior chilena para el año 2021 es de 1.294.739, distribuidos de la siguiente forma:

Tipo de institución	Matrícula total 2021	%
Centros de Formación Técnica	127.570	9,9%
Centros de Formación Técnica Estatales	6.940	0,5%
Institutos Profesionales	379.838	29,3%
U. Cruch Estatal	208.978	16,1%
U. Cruch Privada	228.064	17,6%
U. Privadas	341.468	26,4%
U. (* Carrera en Convenio)	1.881	0,1%
Total general (miles)	1.294.739	100%

Fuente: www.sies.cl

El sistema de Educación Superior en Chile actualmente comprende 1.294.739 estudiantes, considerando pregrado, posgrado y postítulo. Los estudiantes de Pregrado concentran el 93% de la matrícula total 2021, los de Postgrado el 4,1% y los de Postítulo el 2,9%.

Nivel de formación	2021	%
Pregrado	1.204.414	93%
Posgrado	53.247	4,1%
Postítulo	37.078	2,9%
	1.294.739	100%

Importante mencionar que el número total de estudiantes en la educación superior a nivel de pregrado ha mostrado un crecimiento estable los últimos años, a excepción el año 2020 que este crecimiento se contrajo en un 3,6% respecto al 2019, esto se puede explicar por el conflicto social del país de fines del 2019, sumado al comienzo de la pandemia en el 2020. En el año 2021 la cantidad de estudiantes de pregrado se incrementó del 4,6% respecto al año 2020.

La evolución de la matrícula, se muestra en el siguiente cuadro:

Año	Cantidad estudiantes pregrado
2014	1.144.381
2015	1.165.906
2016	1.178.480
2017	1.177.292
2018	1.188.047
2019	1.194.480
2020	1.151.922
2021	1.204.414

Fuente: www.sies.cl

4.3.1.2) Distribución geográfica

De acuerdo a las estadísticas e información del Servicio de Información de Educación Superior (SIES), el mercado de la Educación Superior, concentra en el año 2021 la mayor matrícula de educación superior en la Región Metropolitana, con un 49,7% de los estudiantes, un 10,1% en la Región del Bío Bío y un 10,3% en la Región de Valparaíso, sumando entre las tres 908.248 estudiantes (70,1% de la matrícula total 2021).

La Región del Bío Bío por su parte, representa un 34,2%, de los estudiantes del Sur de Chile (desde la Región de O'Higgins hasta Magallanes) y un 10,1% de matriculados a nivel nacional.

4.3.1.3) Participación de mercado

La industria de la Educación Superior, cuenta con 59 Universidades, 36 Institutos Profesionales y 51 Centros de Formación Técnica (Instituciones de Educación Superior, SIES 2021). De las 59 universidades, 30 pertenecen al Consejo de Rectores (CRUCH), se conocen, como universidades tradicionales y concentran a un 33% de los estudiantes del sistema de educación superior. Un 26% lo hace en universidades privadas, instituciones más jóvenes y con presencia en el mercado nacional desde hace tres décadas. (Fuente: Servicio de Información de Educación Superior (SIES); período 2021).

- Universidad Católica de la Santísima Concepción

La Universidad Católica de la Santísima Concepción, es una Corporación de Derecho Público, y su quehacer está centrado en la educación universitaria y formación técnica universitaria, con campus en Concepción y sedes del Instituto Tecnológico en Talcahuano, Chillán, Los Ángeles y Cañete. Durante el año 2021, la matrícula total fue de 15.011 estudiantes.

- Mercado de referencia (Región del Bío Bío y Ñuble)

La Universidad cuenta actualmente con una marca reconocida a través de sus 50 años de trayectoria, cuando se inicia como una institución dependiente de la Pontificia Universidad Católica de Chile, y de manera autónoma a contar del año 1991 bajo el sello UCSC con 30 años de servicio a la comunidad regional.

Teniendo en consideración el elevado costo de trasladarse a estudiar a otras regiones distintas del lugar de residencia de los estudiantes, desde hace ya varios años la educación de pregrado se ha regionalizado, de tal manera que la inmensa mayoría de los estudiantes desarrollan su quehacer en la región de su residencia. Este hecho es de suma importancia, pues determina que el mercado de referencia para la Universidad donde el 75% de su matrícula es de la Región del Bío Bío y un 12,25% de la Región de Ñuble, en donde la Universidad tiene una sede que imparte formación técnica y la formación de los últimos 3 años de la carrera de medicina.

Respecto de la matrícula UCSC, la siguiente tabla muestra la evolución entre el 2017 y 2021. Se observa un aumento en el año 2021 en pregrado con licenciatura y postgrados y postítulos:

Programas	2017	2018	2019	2020	2021
Pregrado con Licenciatura	8.544	8.935	9.216	9.200	9.424
Pregrado sin Licenciatura	4.207	4.711	5.091	5.110	4.667
Postgrados y Postítulos	973	720	830	499	933
Totales	13.724	14.366	15.137	14.809	15.024

Fuente: Elaboración interna.

De la tabla anterior, se desprende que la cantidad de estudiantes matriculados en programas de postgrados el año 2021 se logra recuperar a niveles del año 2017. No obstante, en el mismo período, los estudiantes de pregrado con licenciatura y sin licenciatura, se han incrementado en un 10,29% y un 10,93% respectivamente.

La cantidad de estudiantes incluidos en el cuadro anterior, está basado en registros elaborados internamente a través de información estudiantil.

Amenazas del Sector

Se individualizan amenazas concretas en la actividad de la Educación Universitaria.

(1) Bajas barreras de entrada en las carreras de baja inversión y su consiguiente saturación de oferta en el mediano plazo. Esta amenaza se ve disminuida al ser exigibles las acreditaciones, lo que al parecer podría cambiar la tendencia de la oferta.

(2) Alto costo relativo de estudiar una carrera universitaria versus el ingreso familiar promedio. Esta amenaza se ha visto disminuida con las últimas reformas al sistema de educación superior, que considera una importante cantidad de becas y rebajas al costo de los créditos de educación, además del efecto gratuidad que beneficia a los 6 deciles de la población.

Lo anterior, se ve regulado dado el perfil de los estudiantes que se incorporan y permanecen en la UCSC.

(3) Implementación progresiva de nuevas regulaciones al mercado de la Educación Superior, dado por la implementación de la Ley N°21.091 del año 2018, podría limitar el futuro crecimiento de la matrícula de pregrado, para ello la Universidad está impulsando un plan de fortalecimiento de otros ingresos.

Control de riesgo de mercado

La Administración de la Universidad, corresponde al Rector, quien mensualmente entrega información de su gestión al máximo organismo colegiado de la Universidad, el Honorable Consejo Superior, el cual tiene como misión la determinación de las líneas fundamentales de la política universitaria. Este organismo, conforme a los Estatutos de la Institución, está integrado por el Rector (quien lo preside), Prorector, Secretario General, cuatro Vicerrectores, Decanos, Director del Instituto de Teología, Director del Instituto Tecnológico, dos representantes de los académicos, el Presidente de la Federación de Estudiantes y un funcionario representativo de los empleados administrativos, todos con derecho a voz y voto.

La Universidad tiene aprobado un Plan de Desarrollo Estratégico para los años 2017-2021, donde se encuentran definidas cuatro líneas estratégicas, las cuales son el hilo conductor para el logro de 24 indicadores de desempeño notable. Los focos estratégicos están orientados a: (1) generación y transferencia del conocimiento; (2) formación integral de personas; (3) aporte al desarrollo de la comunidad local y nacional; y (4) optimización de la gestión y sostenibilidad institucional. Durante el año 2022 se encuentra en proceso de construcción de su nueva carta de navegación, la cual estará aprobada durante el mes de mayo del presente año.

Un aspecto relevante lo constituye el trabajo realizado al interior de la Institución, el cual permitió reacreditar a la Universidad por un período de 5 años (hasta marzo de 2026) incluyendo el área de investigación, donde participaron diferentes actores ligados a la entidad, tales como docentes, estudiantes, exalumnos, administrativos y empleadores.

4.3.2 Riesgo de tasa de interés

La Universidad obtuvo en el pasado, financiamiento de instituciones financieras. El endeudamiento corriente y no corriente generado por deudas de corto y largo plazo, está convenido a una tasa de interés fija, de modo que respecto de ellos no hay incertidumbre de los desembolsos y de los cargos que afectarán los resultados por concepto de intereses.

4.3.3 Riesgos de tipo de cambio

La Universidad no mantiene saldos significativos en monedas distintas a su moneda funcional (CLP), por ello no tiene incertidumbre respecto de los ingresos y desembolsos futuros, permitiendo con ello administrar los flujos con alto grado de certidumbre.

No obstante, lo indicado en los puntos anteriores (4.3.2 y 4.3.3), en los años 2011 y 2015, producto de la necesidad de contar con financiamiento, se accedió a créditos de largo plazo, mediante instrumento cross currency swap, cuyo detalle de movimientos para los años 2021 y 2020, se muestra en Nota 12 a3) Otros pasivos financieros.

5. EFECTIVO Y EQUIVALENTES AL EFECTIVO

a) El detalle de este rubro, es el siguiente:

	2021	2020
	M\$	M\$
Efectivo	11.255	25.165
Saldos en bancos	<u>6.204.513</u>	<u>4.782.803</u>
Totales	<u><u>6.215.768</u></u>	<u><u>4.807.968</u></u>

El saldo de las cuentas corrientes bancarias corresponde a recursos disponibles en pesos chilenos y dólares, sin restricciones de uso.

En 2013 el Ministerio de Educación mediante carta N°2136/13 de la División de Educación Superior, limitó la inversión en mercado de capitales respecto de los fondos asociados a proyectos concursables.

b) El detalle por tipo de moneda del efectivo y equivalentes al efectivo, se indica en el siguiente cuadro:

	2021	2020
	M\$	M\$
Dólar americano	4.780	843
Peso chileno	<u>6.210.988</u>	<u>4.807.125</u>
Totales	<u><u>6.215.768</u></u>	<u><u>4.807.968</u></u>

c) La siguiente tabla detalla los cambios en los pasivos que se originan de actividades de financiamiento de la Universidad, incluyendo aquellos cambios que representan flujos de efectivo y cambios que no representan flujos de efectivo al 31 de diciembre de 2021 y 2020:

Pasivos que se originan de actividades de financiamiento	Saldo al 01-01-2021 M\$	Flujos de efectivo de financiamiento			Cambios que no representan flujo de efectivo			Saldo al 31-12-2021 M\$
		Préstamos obtenidos M\$	Reembolso de préstamos M\$	Intereses pagados M\$	Devengo de intereses M\$	Arriendo financiero M\$	Variación de	
							Unidad Fomento M\$	
Préstamos bancarios y obligaciones bancarias	11.750.639	3.976.867	(3.236.311)	(435.527)	192.784		782.913	13.031.365

Pasivos que se originan de actividades de financiamiento	Saldo al 01-01-2020 M\$	Flujos de efectivo de financiamiento			Cambios que no representan flujo de efectivo			Saldo al 31-12-2020 M\$
		Préstamos obtenidos M\$	Reembolso de préstamos M\$	Intereses pagados M\$	Devengo de intereses M\$	Arriendo financiero M\$	Variación de	
							Unidad Fomento M\$	
Préstamos bancarios y obligaciones bancarias	13.352.083	2.000.000	(3.572.812)	(512.194)	202.767		280.795	11.750.639
Arrendamientos financieros	146.834		(141.624)	(5.210)				
Totales	13.498.917	2.000.000	(3.714.436)	(517.404)	202.767		280.795	11.750.639

6. OTROS ACTIVOS FINANCIEROS, CORRIENTES

El detalle de este rubro, es el siguiente:

	2021	2020
	M\$	M\$
Cuentas corrientes de proyectos (Nota 16)	5.428.194	5.115.577
Acciones	<u>1.692</u>	<u>1.692</u>
Totales	<u>5.429.886</u>	<u>5.117.269</u>

El detalle de las cuentas corrientes de proyectos, es el siguiente:

	2021	2020
	M\$	M\$
Fondos de proyectos Mecesup	2.805.701	3.015.811
Fondos de proyectos Gobierno Regional - Fondo Innovación para la competitividad	1.227.256	379.338
Fondos de proyectos Fondef	39.243	
Fondos de otros proyectos	<u>1.355.994</u>	<u>1.720.428</u>
Totales	<u>5.428.194</u>	<u>5.115.577</u>

7. OTROS ACTIVOS NO FINANCIEROS, CORRIENTES

El detalle de este rubro, es el siguiente:

	2021	2020
	M\$	M\$
Boletas en garantías entregadas	66.772	168.547
Otros	<u>5.527</u>	<u>5.527</u>
Totales	<u>72.299</u>	<u>174.074</u>

8. DEUDORES COMERCIALES Y OTRAS CUENTAS POR COBRAR

a) El detalle de deudores comerciales y otras cuentas por cobrar corrientes, es el siguiente:

	2021	2020
	M\$	M\$
Deudas matrícula y arancel alumnos con licenciatura	4.385.515	3.888.702
Deudas matrícula y arancel alumnos sin licenciatura	2.818.557	2.365.182
Deudores por venta de bienes y servicios	1.324.120	1.132.159
Préstamos estudiantiles	295.769	295.769
Pagarés y letras	526.629	510.040
Cheques en cartera	61.233	114.732
Documentos en cobranza	397.426	397.426
Documentos protestados	122.662	122.341
Gastos pagados por adelantado	1.811	2.373
Préstamos al personal	34.900	19.632
Crédito Institucional por cobrar corriente	1.061.724	980.016
Boletas de garantía pagadas por CAE por recuperar	747.024	371.448
Otros documentos y deudores varios	1.107.298	697.679
Provisión de deterioro de cuentas por cobrar	<u>(6.092.844)</u>	<u>(5.304.793)</u>
Totales	<u>6.791.824</u>	<u>5.592.706</u>

b) El movimiento de la provisión de deterioro de deudores comerciales y otras cuentas por cobrar, corrientes, es el siguiente:

	2021	2020
	M\$	M\$
Saldo inicial de estimación de deudores deteriorados	(5.304.793)	(4.570.701)
Variación del año	<u>(788.051)</u>	<u>(734.092)</u>
Totales	<u>(6.092.844)</u>	<u>(5.304.793)</u>

c) El análisis de los deudores vencidos, corrientes, es el siguiente:

	2021	2020
	M\$	M\$
Vencidos menor a 30 días	168.262	61.524
Vencidos entre 31 y 90 días	156.610	204.452
Vencidos entre 91 y 360 días	2.588.887	2.645.907
Vencidos entre 1 y 3 años	2.243.849	1.311.895
Vencidos entre 3 y 5 años	862.743	991.284
Vencidos mayor a 5 años	<u>4.264.595</u>	<u>3.619.352</u>
Total vencidos	10.284.946	8.834.414
Provisión deudores comerciales deteriorados	<u>(6.092.844)</u>	<u>(5.304.793)</u>
Totales	<u><u>4.192.102</u></u>	<u><u>3.529.621</u></u>

d) El detalle de deudores comerciales y otras cuentas por cobrar no corrientes, es el siguiente:

	2021	2020
	M\$	M\$
Préstamos al personal	4.112	2.882
Crédito Institucional	4.218.590	4.106.967
Provisión de Crédito Institucional	<u>(4.022.395)</u>	<u>(3.902.443)</u>
Totales	<u><u>200.307</u></u>	<u><u>207.406</u></u>

e) El movimiento de la provisión de deterioro de deudores comerciales y otras cuentas por cobrar, no corrientes, es el siguiente:

	2021	2020
	M\$	M\$
Saldo inicial de estimación de deudores deteriorados	(3.902.443)	(3.836.911)
Variación del año	<u>(119.952)</u>	<u>(65.532)</u>
Totales	<u><u>(4.022.395)</u></u>	<u><u>(3.902.443)</u></u>

9. CUENTAS POR COBRAR A ENTIDAD RELACIONADA, CORRIENTE

El detalle de este rubro, es el siguiente:

Entidad	Naturaleza de la relación	2021 M\$	2020 M\$
Fondo Solidario de Crédito Universitario de UCSC	Directa	<u>615.065</u>	<u>1.063.291</u>

Corresponde a parte de los fondos que la Universidad espera recibir de parte del Fondo Solidario de Crédito Universitario, de acuerdo con la Ley de Presupuesto publicada en el Diario Oficial año 2021 y 2020.

10. ACTIVOS POR IMPUESTOS CORRIENTES

El detalle de este rubro, es el siguiente:

	2021 M\$	2020 M\$
Crédito Sence	220.000	180.000
Pagos provisionales mensuales	25.751	19.091
Impuesto renta por pagar (1)	<u>(17.889)</u>	<u>(17.581)</u>
Totales	<u>227.862</u>	<u>181.510</u>

(1) Corresponde al impuesto por pagar generado por las actividades afectas distintas a la docencia.

11. PROPIEDADES, PLANTA Y EQUIPO

El detalle de este rubro, es el siguiente:

Propiedades planta y equipo, neto	2021	2020
	M\$	M\$
Terrenos	20.518.161	20.518.161
Edificios	24.708.240	21.477.093
Instalaciones	5.253.871	3.891.371
Obras en ejecución	723.001	4.184.965
Caminos	228.029	238.092
Maquinarias y equipos	1.479.708	1.388.315
Equipos computacionales	1.011.889	630.673
Vehículos	81.867	108.502
Muebles y útiles	531.804	591.787
Libros	149.176	153.192
Otras propiedades, planta y equipo	377.074	342.251
Totales	<u>55.062.820</u>	<u>53.524.402</u>
Propiedades planta y equipo, bruto	2021	2020
	M\$	M\$
Terrenos	20.518.161	20.518.161
Edificios	31.906.587	28.126.684
Instalaciones	10.817.695	8.864.407
Obras en ejecución	723.001	4.184.965
Caminos	484.788	484.788
Maquinarias y equipos	8.058.072	7.442.199
Equipos computacionales	7.035.629	6.153.972
Vehículos	338.635	355.525
Muebles y útiles	3.377.004	3.253.028
Libros	3.187.129	3.114.122
Otras propiedades, planta y equipo	2.870.259	2.557.753
Activo en arrendamiento financiero		251.754
Totales	<u>89.316.960</u>	<u>85.307.358</u>

Depreciación acumulada	2021	2020
	M\$	M\$
Edificios	(7.198.347)	(6.649.591)
Instalaciones	(5.563.824)	(4.973.036)
Caminos	(256.759)	(246.696)
Maquinarias y equipos	(6.578.364)	(6.053.884)
Equipos computacionales	(6.023.740)	(5.523.299)
Vehículos	(256.768)	(247.023)
Muebles y útiles	(2.845.200)	(2.661.241)
Libros	(3.037.953)	(2.960.930)
Otras propiedades, planta y equipo	(2.493.185)	(2.215.502)
Activos en arrendamientos financieros		(251.754)
	<u>(34.254.140)</u>	<u>(31.782.956)</u>
Totales	<u>(34.254.140)</u>	<u>(31.782.956)</u>

El movimiento del rubro Propiedades, planta y equipo al 31 de diciembre de 2021 y 2020, es el siguiente:

	Terrenos	Edificios	Instalaciones	Obras en ejecución	Caminos	Maquinarias y equipos	Equipos computacionales	Vehículos	Muebles y útiles	Libros	Otras propiedades, planta y equipo	Activos en arrendamiento financiero	Totales
	M\$	M\$	M\$	M\$	M\$	M\$	M\$	M\$	M\$	M\$	M\$	M\$	M\$
Saldo inicial al 1 de enero de 2021	20.518.161	21.477.093	3.891.371	4.184.965	238.092	1.388.315	630.673	108.502	591.787	153.192	342.251		53.524.402
Adiciones del año			180.323	2.162.606		616.958	896.277		138.549	73.007	312.506		4.380.226
Reclasificaciones y ajustes		3.779.903	1.772.965	(5.624.570)									(71.702)
Bajas						(1.085)	(14.620)	(16.890)	(14.573)				(47.168)
Depreciación acumulada de bajas						1.085	14.620	11.682	14.573				41.960
Depreciación del año		(548.756)	(590.788)		(10.063)	(525.565)	(515.061)	(21.427)	(198.532)	(77.023)	(277.683)		(2.764.898)
Saldo final al 31 de diciembre de 2021	<u>20.518.161</u>	<u>24.708.240</u>	<u>5.253.871</u>	<u>723.001</u>	<u>228.029</u>	<u>1.479.708</u>	<u>1.011.889</u>	<u>81.867</u>	<u>531.804</u>	<u>149.176</u>	<u>377.074</u>		<u>55.062.820</u>
	Terrenos	Edificios	Instalaciones	Obras en ejecución	Caminos	Maquinarias y equipos	Equipos computacionales	Vehículos	Muebles y útiles	Libros	Otras propiedades, planta y equipo	Activos en arrendamiento financiero	Totales
	M\$	M\$	M\$	M\$	M\$	M\$	M\$	M\$	M\$	M\$	M\$	M\$	M\$
Saldo inicial al 1 de enero de 2020	20.517.272	19.011.747	3.290.898	5.328.271	52.497	1.566.188	714.180	81.003	612.049	242.790	360.153	146.834	51.923.882
Adiciones del año			96.351	3.406.063		333.324	402.588	47.102	158.982	8.942	201.213		4.654.565
Reclasificaciones y ajustes	889	3.017.478	1.042.675	(4.549.369)	198.638	(5.818)	(1.247)		12.736		(864)	(8.946)	(293.828)
Bajas							(5.632)		(256)				(5.888)
Depreciación acumulada de bajas							5.632		256				5.888
Depreciación del año		(552.132)	(538.553)		(13.043)	(505.379)	(484.848)	(19.603)	(191.980)	(98.540)	(218.251)	(137.888)	(2.760.217)
Saldo final al 31 de diciembre de 2020	<u>20.518.161</u>	<u>21.477.093</u>	<u>3.891.371</u>	<u>4.184.965</u>	<u>238.092</u>	<u>1.388.315</u>	<u>630.673</u>	<u>108.502</u>	<u>591.787</u>	<u>153.192</u>	<u>342.251</u>		<u>53.524.402</u>

12. OTROS PASIVOS FINANCIEROS, CORRIENTE Y NO CORRIENTE

a) El detalle del rubro Otros pasivos financieros corriente y no corriente, es el siguiente:

Clase de préstamos	Corriente		No corriente	
	2021 M\$	2020 M\$	2021 M\$	2020 M\$
Préstamos bancarios	1.942.413	1.555.899	10.583.793	9.415.239
Boletas de garantía al crédito	52.287	144.608		
Cross currency swap	452.873	634.893		
Totales	2.447.573	2.335.400	10.583.793	9.415.239

a.1) Al 31 de diciembre de 2021, el detalle de los préstamos bancarios y boletas de garantía al crédito, corrientes, es el siguiente:

Institución Financiera	Moneda	Tasa	Tipo de tasa	Tipo de amortización	Hasta 90 días M\$	Más de 90 días hasta 1 año M\$	Total corriente M\$
Banco Crédito e Inversiones (1)	UF	5,04%	Anual	Trimestral	64.461	187.500	251.961
Banco Crédito e Inversiones	CLP	7,70%	Anual	Mensual	70.447	217.658	288.105
Banco Itaú (1)	UF	3,35%	Anual	Mensual	83.557	239.926	323.483
Banco Itaú	CLP	1,3% a 3%	Anual	Cobro boleta garantía		9.966	9.966
Banco Itaú	CLP	1,3% a 3%	Anual	Cobro boleta garantía		13.017	13.017
Banco Itaú	CLP	1,3% a 3%	Anual	Cobro boleta garantía		15.642	15.642
Banco Scotiabank	CLP	1,3% a 3%	Anual	Cobro boleta garantía		13.662	13.662
Banco Estado	UF	3,09%	Anual	Trimestral	171.489	461.942	633.431
Banco Estado	UF	2,99%	Anual	Trimestral	49.979	139.950	189.929
Banco Estado	UF	2,20%	Anual	Mensual	65.715	189.789	255.504
Totales					505.648	1.489.052	1.994.700

a.2) Al 31 de diciembre de 2020, el detalle de los préstamos bancarios y boletas de garantía al crédito, corriente, es el siguiente:

Institución Financiera	Moneda	Tasa	Tipo de tasa	Tipo de amortización	Hasta 90 días M\$	Más de 90 días hasta 1 año M\$	Total corriente M\$
Banco Crédito e Inversiones (1)	UF	5,04%	Anual	Trimestral	65.189	187.500	252.689
Banco Crédito e Inversiones	CLP	7,70%	Anual	Mensual	65.796	201.286	267.082
Banco Itaú (1)	UF	3,35%	Anual	Mensual	81.476	225.051	306.527
Banco Itaú	CLP	1,3% a 3%	Anual	Cobro boleta garantía		9.966	9.966
Banco Itaú	CLP	1,3% a 3%	Anual	Cobro boleta garantía		4.000	4.000
Banco Itaú	CLP	1,3% a 3%	Anual	Cobro boleta garantía		7.200	7.200
Banco Itaú	CLP	1,3% a 3%	Anual	Cobro boleta garantía		8.835	8.835
Banco Itaú	CLP	1,3% a 3%	Anual	Cobro boleta garantía		27.293	27.293
Banco Itaú	CLP	1,3% a 3%	Anual	Cobro boleta garantía		10.494	10.494
Banco Itaú	CLP	1,3% a 3%	Anual	Cobro boleta garantía		3.906	3.906
Banco Itaú	CLP	1,3% a 3%	Anual	Cobro boleta garantía		11.250	11.250
Banco Itaú	CLP	1,3% a 3%	Anual	Cobro boleta garantía		11.870	11.870
Banco Itaú	CLP	1,3% a 3%	Anual	Cobro boleta garantía		13.017	13.017
Banco Itaú	CLP	1,3% a 3%	Anual	Cobro boleta garantía		2.020	2.020
Banco Itaú	CLP	1,3% a 3%	Anual	Cobro boleta garantía		5.452	5.452
Banco Itaú	CLP	1,3% a 3%	Anual	Cobro boleta garantía		15.642	15.642
Banco Scotiabank	CLP	1,3% a 3%	Anual	Cobro boleta garantía		13.669	13.669
Banco Estado	UF	3,09%	Anual	Trimestral	140.058	419.907	559.965
Banco Estado	UF	2,99%	Anual	Trimestral	42.284	127.346	169.630
Totales					<u>394.803</u>	<u>1.305.704</u>	<u>1.700.507</u>

(1) Corresponde a préstamos bancarios con instrumentos cross currency swap asociados.

a.3) El detalle de los instrumentos cross currency swap al 31 de diciembre de 2021 y 2020 presentados en el rubro Otros pasivos financieros corrientes, es el siguiente:

Institución Financiera	Riesgo cubierto	Subyacente cubierto	2021 M\$	2020 M\$
Banco Crédito e Inversiones	Tipo de cambio y tasa de interés	Préstamo bancario	423.878	535.777
Banco Itaú	Tipo de cambio y tasa de interés	Préstamo bancario	<u>28.995</u>	<u>99.116</u>
Totales			<u>452.873</u>	<u>634.893</u>

b) El detalle del rubro Otros pasivos financieros no corrientes, es el siguiente:

Al 31 de diciembre de 2021, el detalle de los préstamos bancarios, es el siguiente:

Institución Financiera	Moneda	Tasa	Período tasa	Tipo de amortización	1 a 2 años M\$	2 a 5 años M\$	Más de 5 años M\$	Total no corriente M\$
Banco Crédito e Inversiones (1)	UF	5,04%	Anual	Trimestral	250.000			250.000
Banco Itaú (1)	UF	3,35%	Anual	Mensual	293.243			293.243
Banco Estado	UF	3,09%	Anual	Trimestral	634.018	2.024.438	3.825.931	6.484.387
Banco Estado	UF	2,99%	Anual	Trimestral	191.809	197.487	910.522	1.299.818
Banco Estado	UF	2,20%	Anual	Mensual	253.047	759.142	1.244.156	2.256.345
Totales					<u>1.622.117</u>	<u>2.981.067</u>	<u>5.980.609</u>	<u>10.583.793</u>

Al 31 de diciembre de 2020, el detalle de los préstamos bancarios, es el siguiente:

Institución Financiera	Moneda	Tasa	Período tasa	Tipo de amortización	1 a 2 años M\$	2 a 5 años M\$	Más de 5 años M\$	Total no corriente M\$
Banco Crédito e Inversiones (1)	UF	5,04%	Anual	Trimestral	250.000	250.000		500.000
Banco Crédito e Inversiones	CLP	7,70%	Anual	Mensual	287.496			287.496
Banco Itaú (1)	UF	3,35%	Anual	Mensual	300.069	275.063		575.132
Banco Estado	UF	3,09%	Anual	Trimestral	576.438	1.840.616	4.241.756	6.658.810
Banco Estado	UF	2,99%	Anual	Trimestral	174.564	556.338	662.899	1.393.801
Totales					<u>1.588.567</u>	<u>2.922.017</u>	<u>4.904.655</u>	<u>9.415.239</u>

(1) Corresponde a préstamos bancarios con instrumentos cross currency swap asociados.

13. CUENTAS POR PAGAR COMERCIALES Y OTRAS CUENTAS POR PAGAR

El detalle de este rubro, es el siguiente:

	2021	2020
	M\$	M\$
Proveedores	1.568.312	1.376.135
Retenciones previsionales	535.531	503.321
Impuestos retenidos a los trabajadores	200.354	154.376
Excedentes CAE a prepagar en banco	1.115.186	896.753
Excedentes alumnos	719.274	563.356
Remuneraciones por pagar	33.325	21.292
Otras cuentas por pagar	924.358	463.521
	<u>5.096.340</u>	<u>3.978.754</u>
Totales	<u>5.096.340</u>	<u>3.978.754</u>

14. OTRAS PROVISIONES, CORRIENTES

El detalle de este rubro, es el siguiente:

	2021	2020
	M\$	M\$
Provisión de juicios	<u>62.539</u>	<u>32.033</u>

15. PROVISIONES POR BENEFICIOS A LOS EMPLEADOS

El detalle de las provisiones por beneficios a los empleados, corrientes y no corrientes, es el siguiente:

	<u>Corrientes</u>		<u>No corrientes</u>	
	2021	2020	2021	2020
	M\$	M\$	M\$	M\$
Provisión de indemnización por años de servicios	27.810	27.000	1.259.382	1.040.531
Provisión de vacaciones	<u>1.257.812</u>	<u>933.016</u>		
Totales	<u>1.285.622</u>	<u>960.016</u>	<u>1.259.382</u>	<u>1.040.531</u>

16. OTROS PASIVOS NO FINANCIEROS CORRIENTES

El detalle de este rubro, es el siguiente:

	2021	2020
	M\$	M\$
Aportes recibidos para proyectos (1)	5.428.194	5.115.577
Aranceles y matrículas año académico siguiente	76.156	86.499
Crédito con Aval del Estado por aplicar	641.132	51.349
Becas externas a devolver	1.623.492	2.360.147
Aporte Basal para proyectos por amortizar	495.657	
Otros	<u>303.265</u>	<u>365.619</u>
Totales	<u>8.567.896</u>	<u>7.979.191</u>

(1) Corresponde a aportes de proyectos recibidos de distintas instituciones para el desarrollo de proyectos concursables adjudicados, con restricciones de uso, que se presentan registrados en el rubro Otros activos financieros corrientes (ver Nota 6) por M\$5.428.194 en 2021 (M\$5.115.577 en 2020).

En el caso de los aportes de proyectos sin restricciones, se registran en saldos de bancos en cuentas corrientes propias de la Universidad y se presentan incluidos en el rubro Efectivo y equivalentes al efectivo.

17. OTRAS PROVISIONES NO CORRIENTES

El detalle de este rubro, es el siguiente:

	2021	2020
	M\$	M\$
Provisión crédito con aval del Estado	<u>1.554.482</u>	<u>1.469.219</u>

Corresponde a la eventual responsabilidad de la Universidad frente al Banco por el no pago de los alumnos del crédito con aval del Estado (CAE). De acuerdo con la legislación vigente las instituciones de educación superior son responsables solidarios y el grado de responsabilidad va de acuerdo al nivel académico que haya alcanzado el alumno en la Institución.

18. PATRIMONIO NETO

a) Capital

La Universidad Católica de la Santísima Concepción es una Universidad tradicional, autónoma y de derecho público, adscrita al Consejo de Rectores. No está constituida por acciones, sus resultados económicos están orientados a la capitalización de los mismos en distintas obras de infraestructura y otros.

b) Otras reservas

Las Otras reservas comprenden principalmente ajustes realizados producto de la adopción de las Normas Internacionales de Información Financiera.

c) Resultados acumulados

	2021	2020
	M\$	M\$
Saldo inicial original	30.209.178	31.589.614
Corrección de provisión contable NIIF 9 (1)		(3.530.995)
Otros (2)		(789.480)
Ganancia del año	<u>299.961</u>	<u>2.940.039</u>
Saldo final	<u>30.509.139</u>	<u>30.209.178</u>

(1) Corresponde a la corrección de la provisión de deterioro de los deudores de crédito institucional. Ver Nota 2.4.

(2) Corresponde a los saldos de las cuentas relacionadas con aportes de proyectos, registrados anticipadamente como ingresos de actividades ordinarias en años anteriores cuyo devengo era posterior al año 2019.

19. INGRESOS DE ACTIVIDADES ORDINARIAS

El detalle de este rubro, es el siguiente:

	2021	2020
	M\$	M\$
Aranceles de pregrado con licenciatura	28.705.226	27.783.840
Aranceles de pregrado sin licenciatura	6.387.580	6.813.748
Aranceles de postgrado	1.512.611	1.341.502
Aportes fiscales	2.008.521	1.872.090
Diplomados	567.170	201.844
Seminarios, congresos y cursos	164.630	192.615
Aportes por proyectos	7.232.248	7.092.654
Asesorías profesionales	1.887.710	1.858.487
Arriendo de infraestructura	747	1.961
Prestación de servicios clínicos y laboratorios	174.309	150.172
Otros ingresos de actividades ordinarias	887.607	1.114.886
	<u>49.528.359</u>	<u>48.423.799</u>
Totales	<u>49.528.359</u>	<u>48.423.799</u>

20. COSTOS DE VENTAS

El detalle de este rubro, es el siguiente:

	2021	2020
	M\$	M\$
Remuneraciones	(24.497.862)	(22.810.205)
Depreciación	(1.378.310)	(2.236.109)
Servicios contratados, consumos básicos y otros	(1.684.206)	(1.625.990)
Becas de apoyo al estudiante	(1.594.809)	(1.965.383)
Materiales e insumos de enseñanza	(913.233)	(729.183)
Mantenimiento de infraestructura	(73.222)	(24.878)
Arriendo de infraestructura	(278.517)	(178.151)
Otros	(314.919)	(397.259)
	<u>(30.735.078)</u>	<u>(29.967.159)</u>
Totales	<u>(30.735.078)</u>	<u>(29.967.159)</u>

21. OTROS INGRESOS POR FUNCION

El detalle de este rubro, es el siguiente:

	2021	2020
	M\$	M\$
Donaciones	69.830	579.370
Otros ingresos no operacionales	<u>55.323</u>	<u>58.024</u>
Totales	<u>125.153</u>	<u>637.394</u>

22. GASTOS DE ADMINISTRACION

El detalle de este rubro, es el siguiente:

	2021	2020
	M\$	M\$
Salarios y beneficios al personal administrativo	(9.063.494)	(7.608.388)
Asesorías profesionales	(845.268)	(607.355)
Materiales para apoyo administrativo	(1.348.474)	(1.237.469)
Seguros varios	(484.476)	(531.305)
Servicios externos	(192.563)	(102.000)
Depreciación	(1.386.588)	(524.108)
Publicidad y propaganda	(504.521)	(377.232)
Aportes institucionales	(196.059)	(298.998)
Arriendos de infraestructura y otros	(133.561)	(16.363)
Mantenciones y reparaciones	(341.423)	(362.410)
Consumos básicos	(602.292)	(903.075)
Servicios informáticos e insumos	(335.305)	(255.468)
Provisiones y castigos	(963.982)	(1.679.558)
Otros	<u>(1.023.266)</u>	<u>(580.111)</u>
Totales	<u>(17.421.272)</u>	<u>(15.083.840)</u>

23. INGRESOS FINANCIEROS

El detalle de este rubro, es el siguiente:

	2021	2020
	M\$	M\$
Intereses por inversión en depósitos a plazo	55.782	43.901
Intereses por mora en pago de aranceles	5.540	6.834
Intereses en créditos otorgados	32.699	83.543
Otros Ingresos financieros	301	
Efecto por valorización crédito swap a moneda de origen	236.210	171.418
	<u>330.532</u>	<u>305.696</u>
Totales	<u>330.532</u>	<u>305.696</u>

24. COSTOS FINANCIEROS

El detalle de este rubro, es el siguiente:

	2021	2020
	M\$	M\$
Intereses por préstamos bancarios y comisiones	(949.909)	(830.045)
Efectos por valorización cross currency swap	(169.731)	(124.946)
Gastos por arriendos financieros		(2.944)
	<u>(1.119.640)</u>	<u>(957.935)</u>
Totales	<u>(1.119.640)</u>	<u>(957.935)</u>

25. CONTINGENCIAS Y COMPROMISOS

a) Garantías otorgadas:

Entidad	Nombre Proyecto	N° Documento	Fecha emisión	Fecha vcto.	Monto UF
Comité Desarrollo Productivo Región del Bío Bío	RITA: Red Innovación Tecnológica en el Aula con Universidad Normal del Centro de China de Hubei	134943	13/12/2017	31/01/2022	135,00
Comité Desarrollo Productivo Región del Bío Bío	RITA: Red Innovación Tecnológica en el Aula con Universidad Normal del Centro de China de Hubei	134944	13/12/2017	31/01/2022	3.604,00
CONICYT	Sistema diagnóstico energético y medioambiental de procesos de combustión basados en red de sensores ópticos embebidos código ID 18I10236	14221	23/10/2018	01/04/2022	3.266,00
MINEDUC	Convenio USC 1803	15725	13/11/2018	18/05/2022	394,00
CORFO	Código 18COTL-93541	01-23-009379	14/11/2018	31/01/2022	68,59
CORFO	Código 18COTL-93541	01-23-009380	14/11/2018	31/01/2022	100,00
Comité Desarrollo Productivo Región del Bío Bío	Código 18IPP-BB-99510	16304	30/11/2018	28/02/2022	4.980,00
Comité Desarrollo Productivo Región del Bío Bío	Código 18IPP-BB-99510	16305	30/11/2018	28/02/2022	160,00
Comité Desarrollo Productivo Región del Bío Bío	Código 18IIP-BB- 99513	01-23-009753	05/12/2018	14/03/2022	3.810,00
Comité Desarrollo Productivo Región del Bío Bío	Código 18IIP-BB- 99513	01-23-009754	05/12/2018	14/03/2022	115,00
INNOVA CHILE	Código 18BPE-93859	01-23-009773	06/12/2018	29/08/2022	4.219,44
INNOVA CHILE	Código 18BPE-93859	01-23-009774	06/12/2018	29/08/2022	127,00
Corfo	Código 18BPE-93891	01-23-009826	07/12/2018	30/06/2022	4.336,00
Corfo	Código 18BPE-93891	01-23-009827	07/12/2018	30/06/2022	130,00
CONICYT	Proyecto PAI77180086	01-23-010161	07/01/2019	28/02/2022	830,46
CONICYT	Proyecto BMBF 180034	219108409	27/06/2019	02/03/2022	1.254,83
Gobierno Regional Bío Bío	(OCAB) gestión hídrica del riego	219109904	26/07/2019	09/07/2022	1.071,22
Gobierno Regional Bío Bío	Generación de bioenergía para combustión	219109905	26/07/2019	30/04/2022	1.788,69
MINEDUC	Pace Usc 1977 fiel cumplimiento convenio	219111747	29/08/2019	30/06/2022	1.299,65
MINEDUC	Pace Usc 1999 fiel cumplimiento convenio	219111760	29/08/2019	17/02/2022	845,9
MINEDUC	Fiel cumplimiento convenio ICEC 2019-2021	219113921	08/10/2019	30/06/2022	1206,28

Entidad	Nombre Proyecto	N° Documento	Fecha emisión	Fecha vcto.	Monto UF
CONICYT	Proyecto código PAI77190082	219114662	17/10/2019	31/03/2022	256,34
CONICYT	Proyecto código PAI77190084	219114663	17/10/2019	31/03/2022	428,89
Agencia Nacional de Investigación y Desarrollo	Proyecto ED230030	219115710	11/11/2019	30/04/2022	1067,69
CONICYT	Proyecto Redes 190108	219115784	13/11/2019	15/06/2022	569,49
CONICYT	Proyecto Redes 190001	219115785	13/11/2019	15/06/2022	478,61
Agencia Nacional de Investigación y Desarrollo	Proyecto Redes 190114	219115786	13/11/2019	09/12/2022	448,48
MINEDUC	Fiel cumplimiento convenio USC1995	219116027	14/11/2019	04/03/2023	6418,51
MINEDUC	Fiel cumplimiento convenio USC1995	219116039	14/11/2019	04/03/2023	320,93
U. DE CONCEPCION	Proyecto 18PTECMA-102694	219116040	15/11/2019	30/06/2022	26,68
CONICYT	Proyecto Fondef código ID19I10081	219116682	29/11/2019	01/06/2022	7083,0
CONICYT	Proyecto código PAI77190077	219114664	17/10/2019	31/03/2022	259,67
CONICYT	Proyecto código PAI77190078	219114665	17/10/2019	31/03/2022	132,8
CONICYT	Proyecto FONDEF ID19I10021	219117612	17/12/2019	30/11/2022	236,92
CONICYT	Proyecto PAI77180086	219117899	19/12/2019	31/03/2022	2.120,01
Comisión Nacional de Riego	Asociación canalistas Laja Sur	220104855	21/04/2020	31/12/2022	686,20
Subsecretaría de Educación Superior	Convenio Usc 2099	220106621	30/06/2020	31/12/2022	838,51
Subsecretaria Educación Superior	Convenio PACE	220107167	27/07/2020	09/05/2023	1.219,00
Corporación de Fomento de la Producción	Proyecto 20 VIR 132019	220107529	13/08/2020	08/03/2022	31,19
Corporación de Fomento de la Producción	Proyecto 20 VIR 132020	220107530	13/08/2020	08/03/2022	1.039,60
Corporación de Fomento de la Producción	Proyecto El viaje B del emprendedor	220107568	13/08/2020	28/02/2022	1.046,60
Corporación de Fomento de la Producción	Proyecto El viaje B del emprendedor	220107569	13/08/2020	28/02/2022	31,40
Comité Desarrollo Productivo Región del Bío Bío	Convocatoria apoyo realización Tesis	220107615	17/08/2020	21/03/2022	6,29
Comité Desarrollo Productivo Región del Bío Bío	Convocatoria apoyo realización Tesis	220107616	17/08/2020	21/03/2022	209,3
Agencia Nacional de Investigación y Desarrollo	Proyecto FONDEF código ID20I10331	220109247	05/10/2020	30/11/2023	4.064
Subsecretaria Educación Superior	Convenio USC2095	220109573	13/10/2020	23/07/2023	9.586
Subsecretaria Educación Superior	Convenio USC2095	220109574	13/10/2020	23/07/2023	479,4
Comisión Nacional de Riego	Fiel cumplimiento contrato	220109961	21/10/2020	30/05/2023	694,74
Agencia Nacional de Investigación y Desarrollo	Fiel cumplimiento del proyecto código mpg190015.	220110709	04/11/2020	01/08/2022	1.040

Entidad	Nombre Proyecto	N° Documento	Fecha emisión	Fecha vcto.	Monto UF
Agencia Nacional de Investigación y Desarrollo	Fiel cumplimiento Proyecto PAI77190082	220110713	04/11/2020	31/05/2022	2.417,32
Agencia Nacional de Investigación y Desarrollo	Fiel cumplimiento Proyecto PAI77190088	220110714	04/11/2020	31/05/2022	2.410,71
Agencia Nacional de Investigación y Desarrollo	Fiel cumplimiento Proyecto PAI77190084	220110715	04/11/2020	31/05/2022	1.556
Agencia Nacional de Investigación y Desarrollo	Fiel cumplimiento Proyecto PAI77190078	220110716	04/11/2020	31/05/2022	2.311,09
Agencia Nacional de Investigación y Desarrollo	Fiel cumplimiento Proyecto código BMBF180034	220110726	04/11/2020	01/08/2022	1.213
Comisión Administradora del Sistema de Créditos para Estudios Superiores	CAE Fiel cumplimiento contrato	220110753	05/11/2020	06/01/2022	134,63
Agencia Nacional de Investigación y Desarrollo	Fiel cumplimiento Proyecto PAI77190086	220110789	05/11/2020	30/06/2022	2.193,16
Subsecretaría Educación Superior	Fiel cumplimiento convenio USC 20102	220111447	02/11/2020	30/04/2024	672,06
Gobierno Regional del Biobío	FC convenio gamificación innovación y emprendimiento EMTP	220111498	16/11/2020	16/05/2023	376,57
Gobierno Regional del Biobío	FC convenio Humedales Costeros Aporte Desarrollo local	220111499	16/11/2020	16/05/2023	517,02
Agencia Nacional de Investigación y Desarrollo	Fiel cumplimiento Proyecto código ID20I10153	220111584	23/11/2020	25/11/2023	752,17
Subsecretaría de Ciencia, Tecnología, Conocimiento e Innovación	Fiel cumplimiento Proyecto código 68 INES	220112463	10/12/2020	14/03/2024	1.020,97
Subsecretaría de Ciencia, Tecnología, Conocimiento e Innovación	Correcta inversión recursos Proyecto código 68 INES	220113041	10/12/2020	31/12/2022	9.256,03
Subsecretaría de Educación Superior	Correcta inversión anticipo, código USC20104	220112798	15/12/2020	01/06/2022	142,69
Subsecretaría de Educación Superior	Fiel cumplimiento, código USC20105	220112799	15/12/2020	03/12/2022	7,47
Subsecretaría de Educación Superior	Correcta inversión anticipo código USC20105	220112800	15/12/2020	01/06/2022	149,30
Subsecretaría de Educación Superior	Fiel cumplimiento, código USC20104	220112801	15/12/2020	03/12/2022	7,14
Agencia Nacional de Investigación y Desarrollo	Fiel cumplimiento Proyecto PAI77200098	220113283	23/12/2020	30/06/2022	2.291,10
Agencia Nacional de Investigación y Desarrollo	Fiel cumplimiento Proyecto PLU200006	220113330	23/12/2020	31/07/2022	296,00
Comisión Administradora del Sistema de Crédito para Estudios Superiores	CAE Fiel cumplimiento contrato	220113482	28/12/2020	03/03/2022	62,17
Universidad de Concepción	Correcta inversión anticipo Proyecto código 18PTECMA-102694	221100462	02/01/2021	31/05/2022	1.235,00
Servicio Nacional del Patrimonio Cultural	Sistema Selección Fondo para el Mejoramiento Integral de Museos 2021"	221101016	20/01/2021	09/04/2022	507,00

Entidad	Nombre Proyecto	N° Documento	Fecha emisión	Fecha vcto.	Monto UF
Comisión Administradora del Sistema de Crédito para Estudios Superiores	CAE fiel cumplimiento contrato	221104128	31/03/2021	03/06/2022	8,71
Comisión Administradora del Sistema de Crédito para Estudios Superiores	CAE fiel cumplimiento contrato	221104129	31/03/2021	03/06/2022	89,39
Comisión Administradora del Sistema de Crédito para Estudios Superiores	CAE fiel cumplimiento contrato	221104130	31/03/2021	03/06/2022	5,35
Agencia Nacional de Investigación y Desarrollo	Garantizar FC del proyecto Seg. y Eval. Para Optimización Gestión de Residuos, código IT20I0084	221104938	15/04/2021	31/12/2022	635,23
Universidad Austral de Chile	1° anticipo de los recursos proyecto "Ciencia para la innovación 2030, Consorcio Sur-Subantártico, Ci2030".	221105375	30/03/2021	28/02/2022	1.466,25
Universidad Austral de Chile	Garantizar el fiel cumplimiento de los recursos	221105743	01/05/2021	31/05/2024	17,29
Dirección General Promoción Exportaciones	Seriedad presentación a propuesta	221107217	27/05/2021	24/04/2023	50,68
Subsecretaría de Educación	Seriedad presentación a propuesta	221107335	02/06/2021	04/04/2022	16,88
Subsecretaría de Educación	Seriedad presentación a propuesta	221107336	02/06/2021	04/04/2022	16,88
Escuela de Investigaciones Policiales	Seriedad presentación a propuesta	221107555	07/06/2021	12/02/2022	30,37
Comisión Administradora del Sistema de Crédito para Estudios Superiores	CAE fiel cumplimiento contrato	221107906	14/06/2021	17/08/2022	6.064,05
Secretaría Ministerial de las culturas, el arte y patrimonio Coquimbo	Garantía fiel y oportuno cumplimiento del contrato licitación pública ID N°4882-8-LE21	221107998	15/06/2021	31/01/2022	74,13
Subsecretaría de Educación	Seriedad oferta Licitación N°592-21-LR21 ítem N°7	221109052	07/07/2021	17/05/2022	16,82
Subsecretaría de Educación Superior	Fiel cumplimiento convenio PACE	221109263	09/07/2021	30/06/2024	1.181,66
Agencia Nacional de Investigación y Desarrollo	Fiel cumplimiento proyecto código OTL210016	221109973	22/07/2021	20/06/2023	1.547,82
Corfo	Correcto uso recursos proyecto Wildtrip 21INI-161403	221110212	28/07/2021	18/11/2022	504,13
Corfo	Fiel cumplimiento proyecto Wildtrip 21INI-161403	221110213	28/07/2021	18/11/2022	15,13
Corfo	Correcto uso recursos proyecto Ouch! 21EXP-161105	221110246	28/07/2021	18/11/2022	672,17
Corfo	Fiel cumplimiento proyecto Ouch! 21EXP-161105	221110247	28/07/2021	18/11/2022	20,17
Corfo	Fiel cumplimiento proyecto Portal Proveedores 21INI-165075	221110248	28/07/2021	18/11/2022	15,13

Entidad	Nombre Proyecto	N° Documento	Fecha emisión	Fecha vcto.	Monto UF
Corfo	Correcto uso recursos proyecto Portal Proveedores 21INI-165075	221110249	28/07/2021	18/11/2022	504,13
Corfo	Fiel cumplimiento proyecto Barras Libres 21INI-162456	221110252	28/07/2021	18/11/2022	15,13
Corfo	Correcto uso recursos proyecto Barras Libres 21INI-162456	221110253	28/07/2021	18/11/2022	504,13
Corfo	Fiel cumplimiento proyecto MoD espacios que sanan 21INI-161532	221110251	28/07/2021	18/11/2022	17,15
Corfo	Correcto uso recursos proyecto MoD espacios que sanan 21INI-161532	221110338	28/07/2021	18/11/2022	571,34
Otic Asimet Capacitación	Fiel cumplimiento programa de Becas Laborales	221110217	28/07/2021	31/08/2022	183,24
Corfo	Correcto uso recursos proyecto Best Food 21INI-180011	221111372	17/08/2021	30/11/2022	569,95
Corfo	Fiel cumplimiento proyecto Best Food 21INI-180011	221111373	17/08/2021	30/11/2022	17,10
Comisión Nacional de Riego	Fiel cumplimiento contrato	221111602	23/08/2021	01/04/2024	844,70
Corfo	Garantiza correcto uso proyecto 21VIR-170327	221112016	01/09/2021	10/11/2022	999,98
Corfo	Garantiza fiel cumplimiento proyecto 21VIR-170327	221112017	01/09/2021	10/11/2022	30,00
Centro Intermedio para Capacitación Proforma	Garantizar anticipo curso Manipulación de Alimentos BOTIC-PROFO-19-07-08-0125,	221112277	06/09/2021	31/03/2022	210,14
Comisión Administradora del Sistema de Crédito para Estudios Superiores	CAE fiel cumplimiento contrato	221112347	06/09/2021	07/11/2022	145,42
Subsecretaría Educación Superior	Fiel cumplimiento convenio Núcleo Social UCSC	221112510	08/09/2021	27/06/2024	469,84
Subsecretaría Educación Superior	Correcto uso recursos convenio Núcleo Social UCSC	221112511	08/09/2021	27/07/2024	9.380,77
Corporación de Capacitación de la Construcción	Garantizar el 100% recursos	221112592	10/09/2021	31/03/2022	150,71
Gobierno Regional del Biobío	Proyecto Fortalecimiento del turismo de negocios en el Bío Bío.	221112609	10/09/2021	30/03/2022	277,71
Gobierno Regional del Biobío	Proyecto Indices Sectoriales de Actividad Económica (ISAE)	221112610	10/09/2021	30/03/2022	277,71
Gobierno Regional del Biobío	Proyecto NET: Niños/as Emprendedores Tecnológicos	221112612	10/09/2021	30/03/2022	284,37
Gobierno Regional del Biobío	Proyecto Eficiencia en riego a través de recarga de pozos.	221112613	10/09/2021	30/03/2022	277,71
Gobierno Regional del Biobío	Proyecto Información clave para atraer inversiones en Biobío	221112614	10/09/2021	30/03/2022	277,71
Gobierno Regional del Biobío	Proyecto Aplicación móvil para Educación y gestión en salud	221112615	10/09/2021	30/03/2022	277,71

Entidad	Nombre Proyecto	N° Documento	Fecha emisión	Fecha vcto.	Monto UF
Gobierno Regional del Biobío	Proyecto Georuta costera Biobío, Innovación Turística	221112618	10/09/2021	30/03/2022	277,71
Gobierno Regional del Biobío	Proyecto Plataforma de evaluación de calefacción distrital	221112611	10/09/2021	30/03/2022	277,71
Gobierno Regional del Biobío	Proyecto Fortaleciendo la industria creativa de Concepción	221112616	10/09/2021	30/03/2022	278,26
Gobierno Regional del Biobío	Proyecto Innovación en salud, para un envejecer saludable	221112617	10/09/2021	30/03/2022	277,71
Gobierno Regional del Biobío	Proyecto Estrategias Energéticas locales, Región del Bío Bío	221112671	10/09/2021	30/03/2022	277,71
Agencia Nacional de Investigación y Desarrollo	Garantizar el correcto uso proyecto VIU21P0091	221112657	08/09/2021	16/08/2023	1.000,12
Secretaría Ministerial de las culturas, el arte y patrimonio O'Higgins	Garantía de fiel y oportuno cumplimiento	221112959	20/09/2021	31/03/2022	26,38
CORFO	FC proyecto Emprende UCSC Incubadora de emprendimientos innovadores para el desarrollo económico y social Ñuble	221113294	24/09/2021	25/02/2025	350,25
CORFO	CU proyecto Emprende UCSC Incubadora de emprendimientos innovadores para el desarrollo económico y social Ñuble	221113295	24/09/2021	25/03/2023	2.561,18
MINEDUC	Pace Usc 1999 correcta Inversión recursos	219111761	29/08/2019	21/08/2022	16.917,50
MINEDUC	Pace Usc 1977 correcta Inversión recursos	219111735	29/08/2019	03/01/2022	14.129,63
Subsecretaría Educación Superior	Convenio PACE	220107168	27/07/2020	03/01/2022	24.373,00
Subsecretaría de Educación Superior	Convenio Usc 2099	220106622	30/06/2020	30/06/2022	16.770,20
CORFO	Correcto uso del anticipo proyecto 21INI-161567	221114058	05/10/2021	23/01/2023	564,70
CORFO	Fiel cumplimiento convenio 21INI-161567	221114059	05/10/2021	23/01/2023	16,95
Subsecretaría de Educación Superior	Fiel cumplimiento convenio USC21102	221114267	12/10/2021	30/04/2025	618,51
Subsecretaría de Educación Superior	correcta inversión de los recursos Convenio USC21102	221114268	12/10/2021	01/10/2024	12.370,08
Agencia Nacional de Investigación y Desarrollo	Fiel cumplimiento a los recursos entregados por ANID al proyecto PAI77200098.	221114398	14/10/2021	31/05/2023	2.207,22
Comisión Administradora del Sistema de Crédito para Estudios Superiores	CAE fiel cumplimiento contrato	221114545	18/10/2021	20/12/2022	188,59
Gobierno Regional de Ñuble	Garantizar el fiel cumplimiento proyecto código 40032584-0	221114537	18/10/2021	20/01/2025	173,07

Entidad	Nombre Proyecto	N° Documento	Fecha emisión	Fecha vcto.	Monto UF
Corfo	Fiel cumplimiento proyecto 21VIR- 180542	221114705	20/10/2021	15/01/2023	29,70
Corfo	Correcto uso recurso proyecto 21VIR-180542	221114707	20/10/2021	15/01/2023	989,75
Agencia Nacional de Investigación y Desarrollo	Fiel cumplimiento recursos proyecto PAI77190078	221114863	21/10/2021	31/07/2023	2.203,95
Agencia Nacional de Investigación y Desarrollo	Fiel cumplimiento recursos proyecto PAI77190088	221114864	21/10/2021	31/07/2023	2.299,00
Agencia Nacional de Investigación y Desarrollo	fiel cumplimiento recursos Proyecto PAI77190082	221114865	21/10/2021	31/07/2023	2.305,26
Agencia Nacional de Investigación y Desarrollo	fiel cumplimiento recursos Proyecto PAI77190084	221114866	21/10/2021	31/07/2023	1.483,87
Servicio Salud Araucanía Norte	Seriedad de la Oferta Licitación "Diplomados y Curso Nivelación Capacitación APS	221114937	25/10/2021	28/01/2022	33,00
Instituto Desarrollo Agropecuario	Seriedad Oferta convenio INDAP SENCE	221115408	04/11/2021	26/01/2022	16,44
Corporación de Capacitación de la Construcción	Garantía 100% anticipo	221115528	05/11/2021	15/03/2022	78,19
Agencia Nacional de Investigación y Desarrollo	Fiel cumplimiento del proyecto FONDEF código ID20I10331	221115717	11/11/2021	30/11/2023	2.731,14
Corporación de Capacitación de la Construcción	Garantía 100% anticipo	221115741	11/11/2021	08/04/2022	179,19
Agencia Nacional de Investigación y Desarrollo	Garantizar el fiel cumplimiento del Proyecto INCA 210005	221115845	15/11/2021	21/09/2024	6.478,05
Agencia Nacional de Investigación y Desarrollo	Fiel cumplimiento del proyecto BMBF180034	221116166	22/11/2021	29/11/2023	1.141,67
Agencia Nacional de Investigación y Desarrollo	Fiel cumplimiento Proyecto código ID20I10153	221116167	22/11/2021	30/11/2023	296,29
Agencia Nacional de Investigación y Desarrollo	Fiel cumplimiento proyecto MPG190015	221116168	22/11/2021	30/09/2023	978,57
Subsecretaría de Redes Asistenciales	Fiel cumplimiento convenio	221116455	26/11/2021	01/09/2024	337,27
Agencia Nacional de Investigación y Desarrollo	Fiel uso de los recursos proyecto ID18I10236	221116275	24/11/2021	01/04/2022	445,33
Agencia Nacional de Investigación y Desarrollo	Fiel uso de los recursos proyecto SA77210114	221116711	02/12/2021	31/07/2023	1.285,50
Agencia Nacional de Investigación y Desarrollo	Fiel uso de los recursos proyecto SA77210113	221116710	02/12/2021	31/07/2023	1.798,21

Entidad	Nombre Proyecto	N° Documento	Fecha emisión	Fecha vcto.	Monto UF
Agencia Nacional de Investigación y Desarrollo	Fiel uso de los recursos proyecto SA77210108	221116713	02/12/2021	31/07/2023	2.131,70
Agencia Nacional de Investigación y Desarrollo	Fiel uso de los recursos proyecto SA77210106	221116712	02/12/2021	31/07/2023	2.132,26
Agencia Nacional de Investigación y Desarrollo	Fiel uso de los recursos proyecto SA77210097	221116716	02/12/2021	31/07/2023	2.150,37
CORFO	Correcto uso recursos proyecto Código 21REDIG-187737	221117036	13/12/2021	10/05/2023	6.565,29
CORFO	Fiel cumplimiento recursos proyecto Código 21REDIG-187737	221117037	13/12/2021	10/05/2023	215,51
Subsecretaría de Educación	Correcta inversión recursos proyecto Icec 2021-2022 BioBío	221117181	15/12/2021	30/01/2024	3.134,14
Subsecretaría de Educación	Correcta inversión recursos Proyecto Icec 2021-2022 Ñuble	221117182	15/12/2021	30/01/2024	3.118,87
Subsecretaría de Educación	Fiel cumplimiento proyecto Icec 2021-2022 Ñuble	221117183	15/12/2021	30/01/2024	311,89
Subsecretaría de Educación	Fiel cumplimiento proyecto Icec 2021-2022 BioBío	221117184	15/12/2021	30/01/2024	313,41
Gobierno Regional Bío Bío	FC convenio NET Niños Emprendedores Tecnológicos	221117333	20/12/2021	20/06/2024	485,00
Gobierno Regional Bío Bío	FC convenio Fortalecimiento Turismo de Negocios	221117334	20/12/2021	20/06/2024	485,00
Gobierno Regional Bío Bío	FC convenio Indices sectoriales actividad económica	221117335	20/12/2021	20/06/2024	485,00
Gobierno Regional Bío Bío	FC convenio Georuta costera Biobío	221117336	20/12/2021	20/06/2024	485,00
Gobierno Regional Bío Bío	FC convenio Innovación en salud para envejecer saludable	221117337	20/12/2021	20/06/2024	485,00
Gobierno Regional Bío Bío	FC convenio Eficiencia en riego a través de recarga de pozos	221117338	20/12/2021	20/06/2024	485,00
Gobierno Regional Bío Bío	FC convenio fortaleciendo la industria creativa de Concepción	221117339	20/12/2021	20/06/2024	485,00
Gobierno Regional Bío Bío	FC convenio Plataforma evaluación iniciativas	221117349	20/12/2021	20/06/2024	485,00
Corfo	C Uso Proyecto CLOR ORGANIC 21EXP2-186199	221117360	20/12/2021	24/02/2023	808,10
Corfo	FC Proyecto CLOR ORGANIC 21EXP2-186200	221117361	20/12/2021	24/02/2023	24,25
Gobierno Regional Bío Bío	FC Capital humano en inteligencia artificial para el Biobío	221117389	20/12/2021	20/03/2025	8.080,96
Agencia Nacional de Investigación y Desarrollo	Fiel cumplimiento convenio 68 INES	221117761	28/12/2021	30/10/2023	13.866,00

b) Garantías recibidas

La Universidad no cuenta con documentos vigentes recibidos en garantía.

c) Hipotecas

La Universidad, mantiene las siguientes hipotecas:

- Hipoteca sobre propiedad ubicada en Campus San Andrés, Alonso de Ribera 2850 rol N°7023-92, Lote B-1, de Concepción, a favor del Banco Itaú (Ex Banco Corpbanca), inscritas a fojas 22.939 N°6744 y a fojas 22.940 N°6745 en el Registro de Hipotecas correspondientes al año 1996 del Conservador de Bienes Raíces de Concepción, por un valor de UF52.500, para garantizar el pago de crédito.
- Hipoteca sobre propiedad ubicada en Autopista Concepción - Talcahuano, Paicaví N°3200, rol N°7023-93 de Concepción, inscrita a fojas 4.455 vuelta N°2932 en el Registro de Hipotecas del Conservador de Bienes Raíces de Concepción, para garantizar el cumplimiento íntegro, efectivo y oportuno de todas y cada una de las obligaciones de crédito de dinero que la Universidad Católica de la Santísima Concepción, adeude actualmente o pudiere adeudar en el futuro al Banco de Crédito e Inversiones, o a quien sus derechos represente actualmente garantiza crédito.
- Hipoteca sobre propiedad ubicada en Alonso de Ribera N°2850, rol N°7023-92, Lote A-1, de Concepción, por un valor de UF304.723,78, en favor del Banco Estado inscrita a fojas 1.108 N°375 del año 2013, para garantizar el pago de crédito.

d) Juicios

La Universidad ha constituido provisiones para cubrir eventuales pagos por juicios. Ver Nota 14.

26. MEDIO AMBIENTE

En el marco de su plan de consolidación y expansión de sus distintos Campus y Sedes, la Universidad se ha propuesto el desarrollo y crecimiento de su infraestructura en un ámbito de sustentabilidad, y de esta forma promover el cuidado del medio ambiente.

Para ello, ha impulsado que sus construcciones se lleven a cabo bajo conceptos de eficiencia energética que consideren características tales como: envolvente térmica, iluminación de bajo consumo, confort ambiental y calidad de vida. En este contexto, durante los últimos años la universidad ejecutó tres proyectos que van en esta línea y ellos son: Edificio Central, Edificio Postgrado de Ciencias y el Edificio José Obrero.

Las acciones implementadas por la Universidad en los últimos años han sido reconocidas por las instituciones pertinentes. Durante el año 2020, la Universidad obtuvo el Sello de Eficiencia Energética (Sello EE) en su categoría bronce, reconocimiento entregado por el Ministerio de Energía y la Agencia de Sostenibilidad Energética, a aquellas empresas líderes de los distintos sectores productivos del país. El reconocimiento obedece a la instalación en el campus de luminarias de bajo consumo energético lo que tiene como resultado una disminución en el consumo de energía.

27. HECHOS POSTERIORES

En el período comprendido entre el 1 de enero de 2022 y la fecha de emisión de estos estados financieros, no han ocurrido hechos significativos que afecten la presentación o interpretación de los mismos.

* * * * *